

# 快3彩跟随分析大师软件说明文档

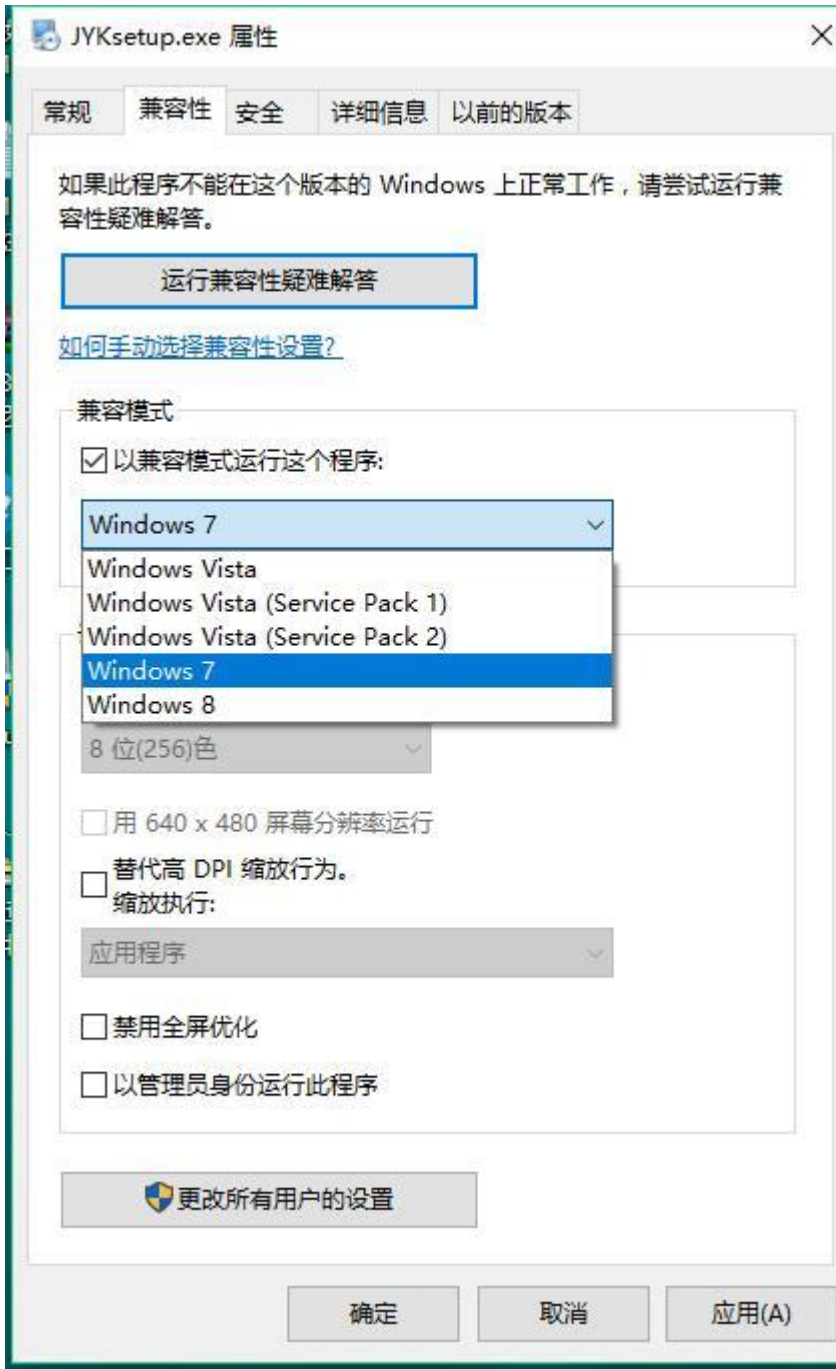
---


## 快3彩跟随软件使用说明 目录（按住键盘 CTRL 键点目录可直接跳转）

安装兼容性说明 .....	1
界面简介 .....	2
历史号码在线更新 .....	6
历史号码手工输入和删除 .....	6
历史号码文本的灌装（读取历史号码文本到软件数据库） .....	7
检索期数的选择和设置 .....	8
检索位的设置 .....	9
检索期数的设置 .....	11
手动单选号码设置 .....	12
手动多选号码设置 .....	13
结果统计选择 .....	14
检索类型选择 .....	16
结果类型选择 .....	17
组合检索 .....	18
软件设置 .....	20
参数说明 .....	21
联系我们（技术支持及注册软件）： .....	21

## 安装兼容性说明

如果是 Windows10 操作系统，安装的时候请鼠标右键点击安装文件，右键点击 - “属性” - “兼容性” - 选中 “以兼容模式运行这个程序” - 选择系统 “Windows7”



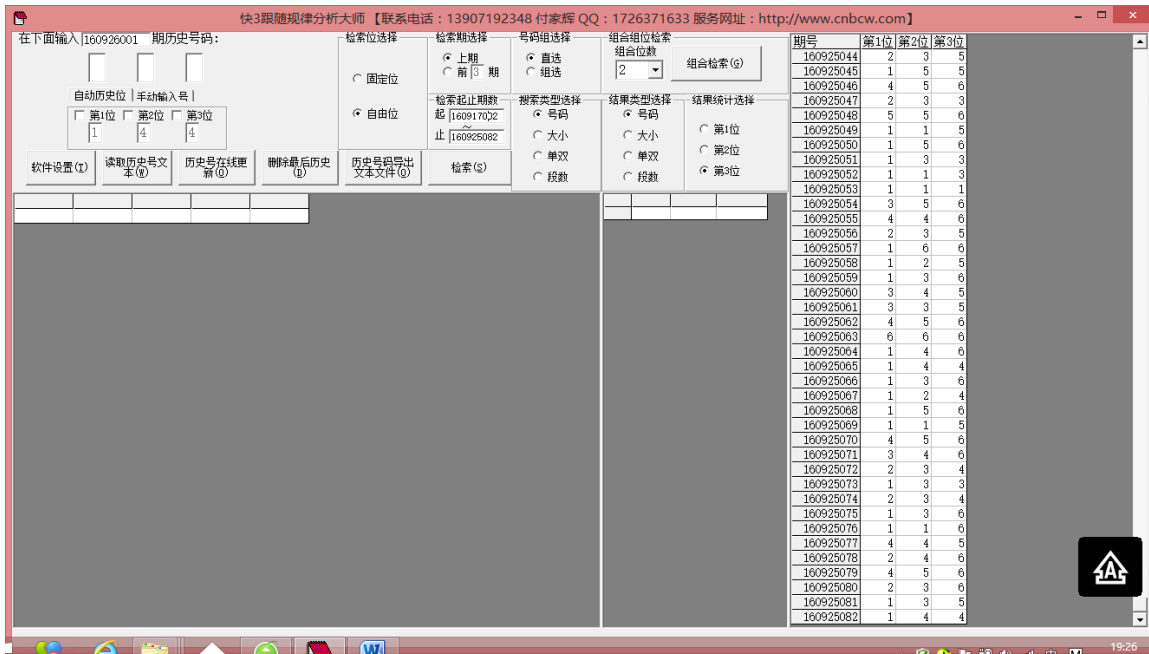
并  之后，即以

Windows7 的兼容性安装，可以解决部分 Windows10 和本软件的兼容性问题。

## 界面简介

整体界面如图：

# 快3彩跟随分析大师软件说明文档



，左上角为

功能区域：



## 快3彩跟随分析大师软件说明文档

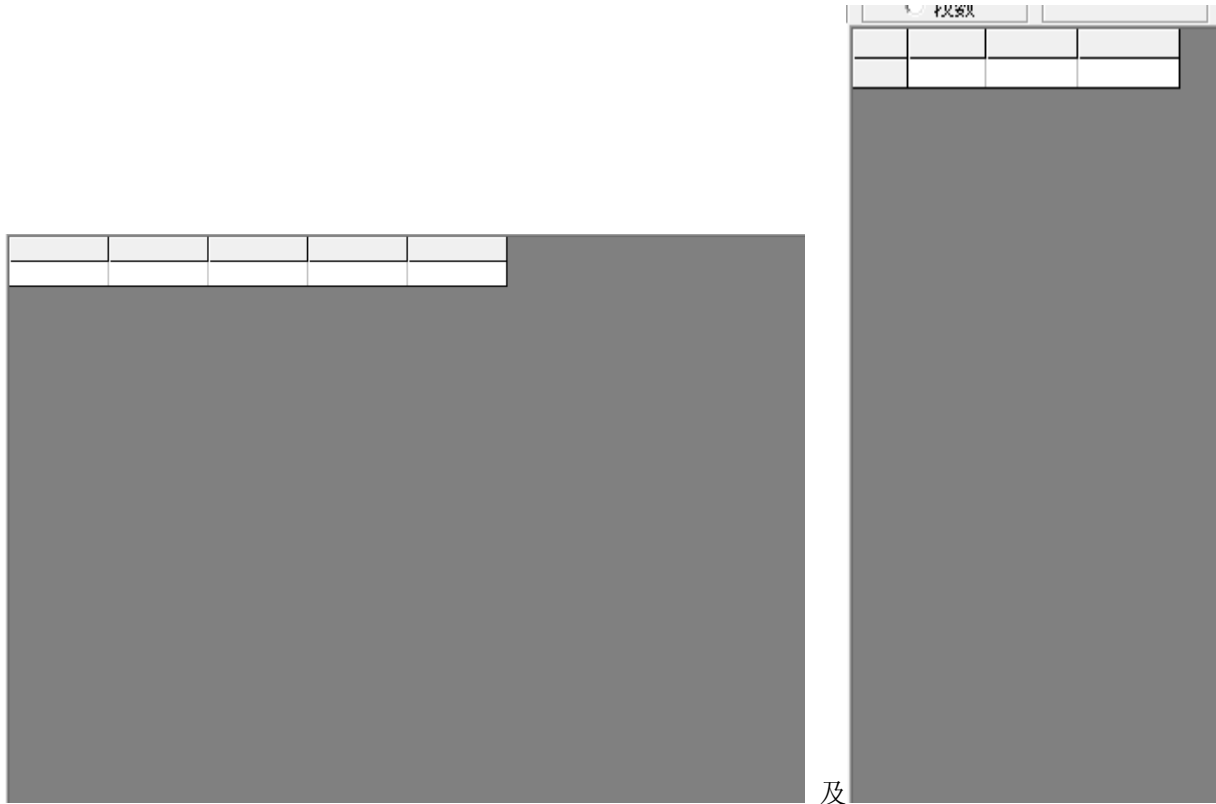
期号	第1位	第2位	第3位
160925044	2	3	5
160925045	1	5	5
160925046	4	5	6
160925047	2	3	3
160925048	5	5	6
160925049	1	1	5
160925050	1	5	6
160925051	1	3	3
160925052	1	1	3
160925053	1	1	1
160925054	3	5	6
160925055	4	4	6
160925056	2	3	5
160925057	1	6	6
160925058	1	2	5
160925059	1	3	6
160925060	3	4	5
160925061	3	3	5
160925062	4	5	6
160925063	6	6	6
160925064	1	4	6
160925065	1	4	4
160925066	1	3	6
160925067	1	2	4
160925068	1	5	6
160925069	1	1	5
160925070	4	5	6
160925071	3	4	6
160925072	2	3	4
160925073	1	3	3
160925074	2	3	4
160925075	1	3	6
160925076	1	1	6
160925077	4	4	5
160925078	2	4	6
160925079	4	5	6
160925080	2	3	6
160925081	1	3	5
160925082	1	4	4

右半部分为：

为开奖号，

左下角：

# 快3彩跟随分析大师软件说明文档



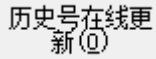
中下部的列表，当 **检索(S)** 或者 **组合检索(G)** 功能后，出现检索到的期号结果：

期号	第1位	第2位	第3位	上期开奖
160919009	5	5	6	124
160919013	4	5	6	346
160919014	2	3	3	456
160919016	3	4	6	134
160919017	1	2	3	346
160919019	2	3	5	446
160919021	2	5	6	346
160919023	2	4	6	245
160919024	5	6	6	246
160919027	4	4	5	114
160919028	2	4	4	445
160919029	1	2	4	244
160919030	3	4	5	124
160919031	2	4	5	345
160919032	2	3	6	245
160917004	1	2	3	245
160917006	2	5	6	145

序号	结果	出现次数	百分比
1	1	62	18.960%
2	3	61	18.654%
3	4	59	18.043%
4	6	51	15.596%
5	5	49	14.985%
6	2	45	13.761%

中间下半部分的列表也会出现统计结果：

## 历史号码在线更新



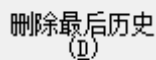
点 **历史号码在线更新(Q)** 按钮，可以在先更新历史号码到当前最新开奖的一期，更新历史号码之前请确认电脑连接上了互联网。在线更新到最新的历史号码后，可以不用使用下面的“历史号码手工输入”以及“历史号码文本的灌装（读取历史号码文本到软件数据库）”功能。

## 历史号码手工输入和删除

在下面输入  期历史号码：



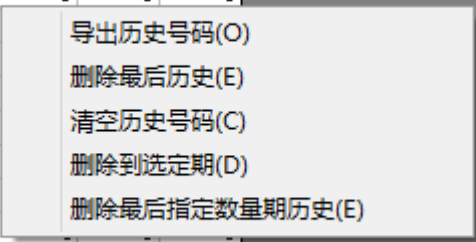
在此依次输入历史号码，软件的历史号码按照顺序输入，输完了一个号码就自动跳到下一空格输入下一格号码，如果把最后一个码输完，软件历史号码就会自动跳到历史列表里面。每输入完一期历史号码，就会提示您接着输入下一期的历史号码，您接着输一直输入到最新开奖的一期历史号码为止(适合不方便上网更新历史号码的时候)。



点 **删除最后历史(D)** 按钮可以读取软件历史号码列表中的最后一期历史号码。

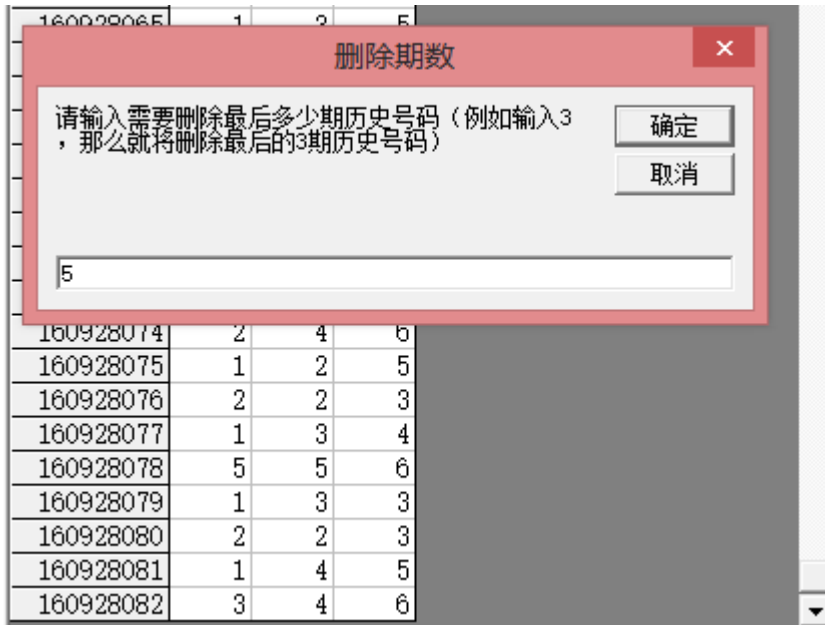
也可以在历史号码列表选中某一列之后点鼠标右键删除历史号码：

160925062	4	5	6
160925063	6	6	6
160925064			
160925065			
160925066			
160925067			
160925068			
160925069			
160925070			
160925071	3	4	6
160925072	2	3	4



弹出小菜单，点“清空历史号码(C)”菜单，可以删除历史号码的所有数据；点“删除到指定期(D)”菜单，那么历史号码将自动删除到指定列的期数；亦可以选择菜单“删除最后指定数量期历史(E)”，然后进入如图显示提示框：

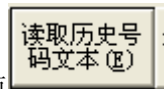
## 快3彩跟随分析大师软件说明文档



，这里输入相应的数字就将作为最后删除的期数。例如这里输入5，就是删除最后5期。假如目前历史开奖号码截止到160928082期，那么就将删除到160928077期。

如果点菜单“导出历史号码(O)”将可以将列表导出到Excel文件。

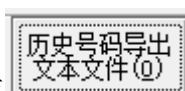
### 历史号码文本的灌装（读取历史号码文本到软件数据库）



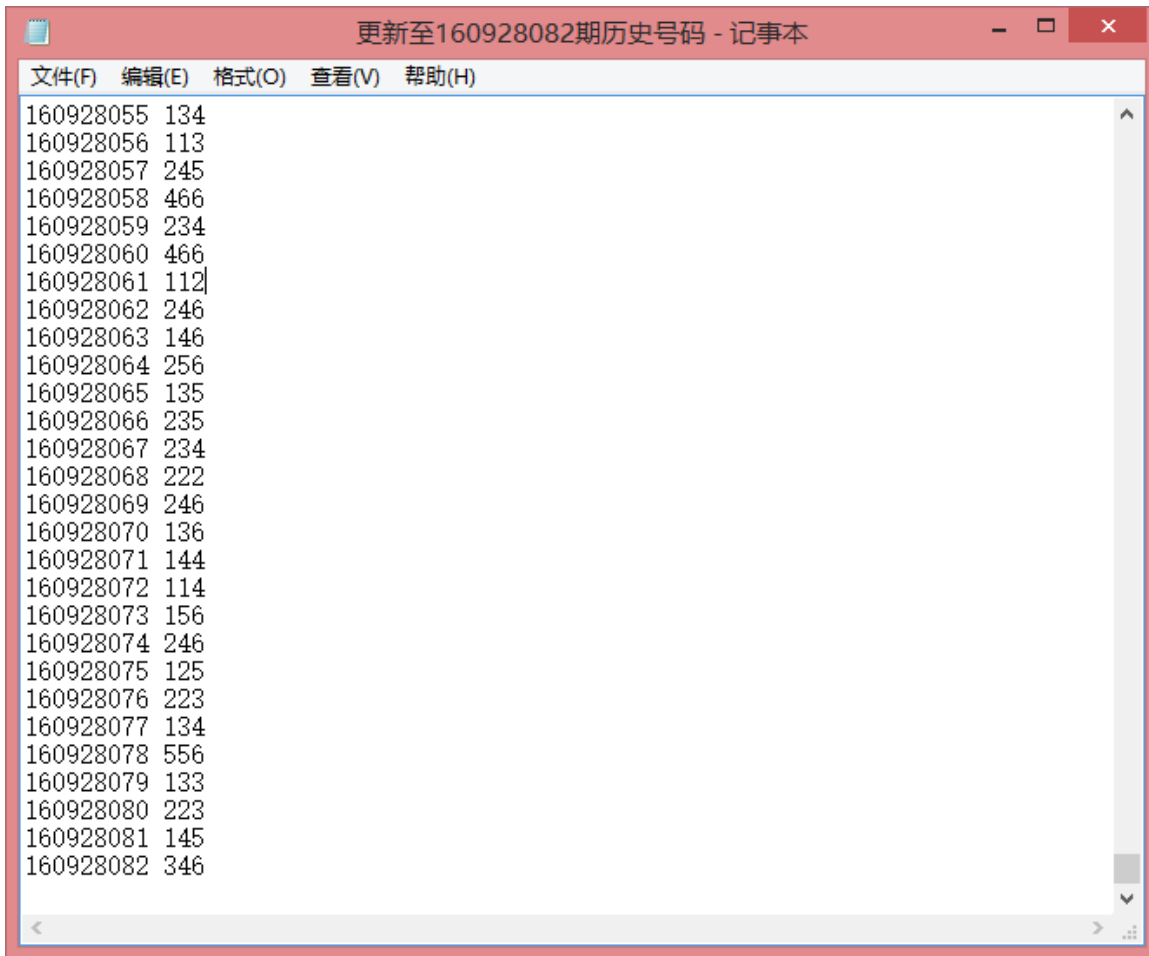
如果有格式如同下列的落地码.txt格式文本文件，也可以直接点按钮读到软件里面来。

```
160920002 245
160920003 126
160920004 166
160920005 135
160920006 455
160920007 134
160920008 235
160920009 226
160920010 134
160920011 224
```

160920012 466 那么，此时将把软件现有历史号码资料清空，然后将文本文件文件从头期数开始作为第一期全部读取到软件数据库中。



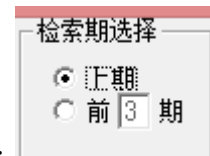
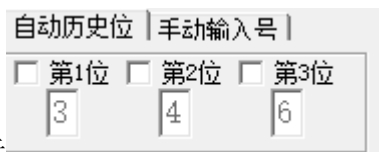
同样，历史号码可以通过点按钮，导出为



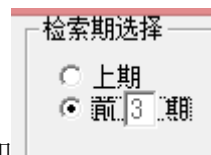
这样的文本

文件，便于保存和备份以及转移到其他机器上供软件读取。

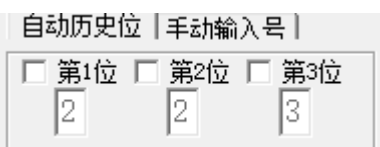
## 检索期数的选择和设置



这里显示  第1位  第2位  第3位 的号码是上期或者设定的前 N 期的号码： 上期  前 3 期。如果是上期，计算的 160928093 的上一期，也就是当前历史号码最后一期 160928092 期的结果，那么我们统计的



历史结果都是检索结果的下一期。如果是前 n 期，例如  上期  前 3 期，那么搜索的结果



也是当前要计算的 160928093 的前 3 期的 160928090 期的开奖结果，统计的



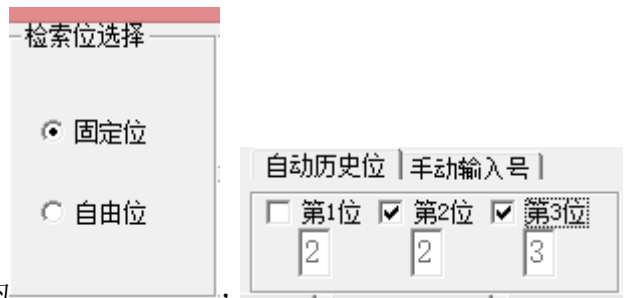
# 快3彩跟随分析大师软件说明文档

也是检索结果的后3期；综上所述，说明我们检索结果统计的，都是历史上对应期数间隔对应的将要开奖的结果的前面若干期相同间隔期的跟随性分析。

## 检索位的设置



这里选择可以设置检索的期号里面是否是”固定位“或者”自由位“，”固定位“是检索的时候

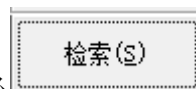


号码需要对应所设置的位数的号码的位置，例如：设置为



检索结果

位数选择第2位和第3位，分别为2和3，那么



结果这里出现的

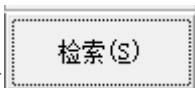
## 快3彩跟随分析大师软件说明文档

期号	第1位	第2位	第3位	前期开奖
160920017	2	3	3	123
160920033	1	2	3	123
160920064	1	2	3	123
160921003	2	2	3	123
160921012	1	1	1	123
160921045	1	2	3	123
160921062	1	2	3	123
160922019	2	2	3	123
160922026	1	1	2	123
160926015	1	3	3	123
160923057	2	2	3	223
160923080	3	3	3	123
160924013	1	3	3	223
160924017	1	3	3	123
160926069	1	1	3	123
160926071	1	3	3	123
160927072	1	2	2	223
160927080	1	2	2	123
160928013	3	3	3	223
160928079	1	2	2	223

检索的符合条件结果，前期开奖只能是段数第2位和第3位分别为2和3的结果。



如果设置为自由位，那么就是在历史开奖的3个号码的段数里面找寻包涵2和3这两个号码的结果，而不管其处在哪个位，点



后结果如下：

期号	第1位	第2位	第3位	前期开奖
160920011	1	1	2	235
160920017	2	3	3	123
160920033	1	2	3	123
160920034	1	2	3	233
160920064	1	2	3	123
160920082	1	1	2	235
160921003	2	2	3	123
160921012	1	1	1	123
160921029	1	2	3	234
160921045	1	2	3	123
160921047	2	3	3	234
160921062	1	2	3	123
160921063	2	2	3	235
160921065	1	2	2	235
160921070	3	3	3	235
160921079	1	1	2	236
160921081	1	2	3	235
160922019	2	2	3	123

可见是在前期任意位含有“2”和“3”两个数字的期数的集合。

### 检索期数的设置

检索起止期数

起

~

止

默认检索期数，是当前历史号码范围的可追溯的第一期到最后一期。这里可以修改某个区间，

检索起止期数

起

~

止

例如设置为

检索位选择

固定位

自由位

的设置

自动历史位 | 手动输入号 |

第1位  第2位  第3位

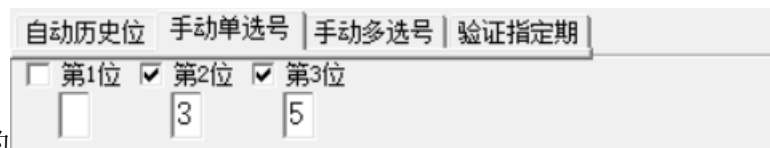
，检索结果如下：

## 快3彩跟随分析大师软件说明文档

期号	第1位	第2位	第3位	上期开奖
160923005	1	1	2	246
160923010	1	2	2	146
160923016	1	3	3	456
160923019	1	2	3	456
160923031	1	2	3	346
160923035	1	1	1	146
160923047	3	3	3	146
160926011	1	3	3	466
160926023	1	1	3	346
160926028	1	2	3	446
160926029	1	2	3	146
160926032	1	2	3	456
160926033	2	3	3	146
160923060	1	1	3	456

即：在 160923002 到 160928082 区间内检索。

### 手动单选号码设置



可以切换到“手动输入号”的选项卡，制定某



一位并输入号码，如图，如果选择为，那么检索第2、3位分别为3和5的号码，

检索(S)

结果如下：

## 快3彩跟随分析大师软件说明文档

期号	第1位	第2位	第3位	上期开奖
160920006	4	5	5	135
160920009	2	2	6	235
160920023	4	6	6	135
160920027	2	4	5	335
160920040	2	4	4	135
160920044	4	6	6	135
160920080	1	2	5	235
160920082	1	2	3	135
160921020	2	2	6	135
160921050	3	5	6	135
160921061	1	1	5	235
160921063	3	4	6	235
160921068	3	3	5	235
160921069	3	6	6	335
160921078	2	3	5	135
160921079	1	2	4	235
160921082	3	3	4	135
160922031	2	5	6	235
160922033	1	1	1	235
160922054	2	5	6	335

可见前期结果都符合第2位为3，第3位为5。

### 手动多选号码设置

自动历史位 | 手动单选号 | 手动多选号 | 验证指定期

第1位  第2位  第3位

1  2  3  4  5  6

检索(S)

可以切换到“手动多选号”的

选项卡，指定位

数并设置该位勾选多个号码如图，第1位勾选1、2、3，第2位勾选4、5、6的号码，上期结果如下：

## 快3彩跟随分析大师软件说明文档

期号	第1位	第2位	第3位	上期开奖
190102002	4	4	6	346
190102005	1	2	5	146
190102007	2	2	5	346
190102010	2	2	4	345
190102013	1	5	6	366
190102014	1	5	6	156
190102015	2	4	5	156
190102016	1	2	3	245
190102022	2	2	2	346
190102026	3	4	6	345
190102027	2	4	6	346
190102028	1	2	3	246
190102031	1	4	5	256
190102032	2	5	6	145
190102033	2	3	3	256
190102037	2	3	4	246
190102039	2	3	3	156
190102047	3	3	3	256
190102049	4	4	6	245
190102058	3	5	6	245
190102059	4	4	6	356
190102061	1	3	3	244
190102063	3	4	6	345
190102064	2	5	6	346
190102065	1	3	3	256
190102071	2	4	6	345
190102072	1	1	6	246
190102075	3	3	6	355

可见结果上期结果符合第1位为1、2、3，第2位为4、5、6的条件，统计结果如下：

序号	结果	出现次数	百分比
1	1	65	19.878%
2	3	62	18.960%
3	2	55	16.820%
4	4	51	15.596%
5	6	48	14.679%
6	5	46	14.067%

## 结果统计选择

号码组选择

直选

组选

这里号码组选择，是对检索出来的号码，统计是直选还是组选。比如对于第3位的直选：

# 快3彩跟随分析大师软件说明文档

结果统计选择

第1位

第2位

第3位

号码组选择

直选

组选

在下面输入 160929001 期历史号码:

自动历史位 手动输入号 |

第1位  第2位  第3位

3  5

软件设置(T) 读取历史号文本(W) 历史号在线更新(U) 删除最后历史(D) 历史号码导出文本文件(O) 检索(S)

检索位选择

固定位

自由位

检索期选择

上期

前3期

检索起止期数

起 160920002

止 160926082

号码组选择

直选

组选

搜索类型选择

号码

大小

单双

段数

组合组位检索

组合位数

2

组合检索(G)

结果类型选择

号码

大小

单双

段数

结果统计选择

第1位

第2位

第3位

序号	结果	出现次数	百分比
1	6	29	48.333%
2	5	16	26.667%
3	4	9	15.000%
4	3	4	6.667%
5	1	2	3.333%
6	2	0	0.000%

检索(S)

检索结果如下:

; 因为仅仅统计的是直选

号码组选择

直选

组选

(第3位)的

第3位
5
6
6
5
4
6
5
3
6
6
5
6
5
6
5
4
4
6
1
6
5
5
3
5
6

第1位	第2位	第3位
4	5	5
2	2	6
4	6	6
2	4	5
2	4	4
4	6	6
1	2	5
1	2	3
2	2	6
3	5	6
1	1	5
3	4	6
3	3	5
3	6	6
2	3	5
1	2	4
3	3	4
2	5	6
1	1	1
2	5	6
2	3	5
3	4	5
1	3	3
4	4	5
1	3	6

号码组选择

直选

组选

百分比，而如果是组选（前3位），那么统计的是组选（前3位），结果

序号	结果	出现次数	百分比
1	6	38	21.111%
2	1	32	17.778%
3	5	30	16.667%
4	3	28	15.556%
5	4	26	14.444%
6	2	26	14.444%

为：

### 检索类型选择

搜索类型选择

号码

大小

单双

段数

可以检索相同位置的其他类别，如果例如检索“单双”类，那么检索栏的数据变更为所设置



# 快3彩跟随分析大师软件说明文档

自动历史位 | 手动输入号 |

第1位  第2位  第3位

1 0 0

的前期的单双结果，如图：

160928082 3 4 6

对应的当前历史号码上期

自动历史位 | 手动输入号 |

第1位  第2位  第3位

1 0 0

的前期历史号码的单双属性。

单双属性 3

检索(S)

位选中检索，结果如下：

期号	第1位	第2位	第3位	上期开奖
160920004	1	6	6	126
160920005	1	3	5	166
160920036	1	3	4	146
160920039	1	3	5	344
160920053	2	4	5	346
160920055	1	3	4	566
160920059	2	2	5	346
160920073	1	3	3	146
160920076	1	2	6	346
160920077	3	4	5	126
160921004	3	5	6	346
160921012	1	1	1	566
160921014	4	5	5	124
160921017	1	4	6	566
160921018	1	3	6	146
160921022	1	1	1	126
160921026	2	3	4	124
160921031	1	6	6	366
160921032	1	2	4	166
160921033	2	4	5	124
160921038	1	2	5	566
160921041	1	4	6	346
160921042	1	2	3	146
160921049	1	3	5	146
160921052	1	2	4	566
160921053	3	5	6	124
160921059	1	2	3	126
160921064	1	2	4	346

## 结果类型选择

结果类型选择

号码

大小

单双

段数

检索(S)

结果类型，我们默认的是计算号码，如图：，那么这里计算的结果都是

## 快3彩跟随分析大师软件说明文档

序号	结果	出现次数	百分比
1	6	16	22.222%
2	5	16	22.222%
3	2	15	20.833%
4	4	9	12.500%
5	1	9	12.500%
6	3	7	9.722%

结果类型选择

- 号码
- 大小
- 单双
- 段数

，如果切换为其他类，例如“大小”，那么

检索(S)

序号	结果	出现次数	百分比
1	双	40	55.556%
2	单	32	44.444%

，结果如下：

。因此我们可以用软件计算分析多种参数。

## 组合检索

组合组位检索  
组合位数  
2  
组合检索(G)

可以检索有几个号码相同的组合，如图设置，是在3位开奖号码中，选择

组合位数 2，这里表示有2个号码相同的都符合，当前选择的上期号码，结果如下：

自动历史位 | 手动输入号 |  
 第1位  第2位  第3位  
3 4 6

（这里可以不用选择位选），设置

检索位选择

- 固定位
- 自由位

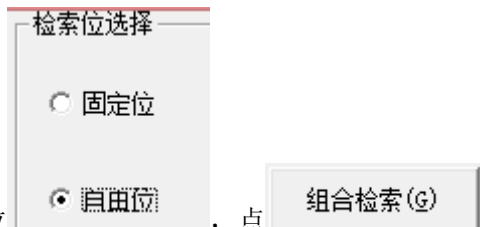
点 组合检索(G) 进行计算，检索到的期数结果如下：

## 快3彩跟随分析大师软件说明文档

期号	第1位	第2位	第3位	上期开奖
160920025	0	0	0	345
160920035	1	0	0	246
160920036	1	1	0	146
160920039	1	1	1	344
160920042	0	0	1	345
160920048	1	1	1	356
160920053	0	0	1	346
160920058	1	0	0	345
160920059	0	0	1	346
160920061	1	0	1	246
160920063	1	1	1	446
160920069	1	1	0	345
160920070	1	1	0	356
160920073	1	1	1	146
160920076	1	0	0	346
160920078	1	1	1	345
160921002	0	0	0	356
160921004	1	1	0	346
160921005	1	0	1	356
160921006	0	0	0	345
160921007	1	1	1	246
160921011	1	0	0	246
160921018	1	1	0	146
160921031	1	0	0	366
160921035	1	1	0	345
160921036	1	1	1	356
160921041	1	0	0	346
160921042	1	0	1	146

，可以看出

前期开奖的号码都是有2个以上的号码在固定位置与所检索的这3个号码位结果相同的：



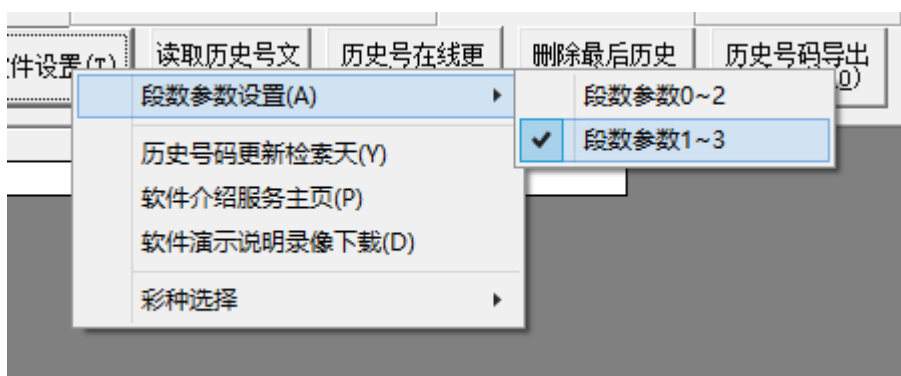
如果设置为自由位，点 组合检索(G) 进行计算，检索到的期数结果如下：

期号	第1位	第2位	第3位	上期开奖
160920002	2	4	5	456
160920008	2	3	5	134
160920011	2	2	4	134
160920013	4	6	6	466
160920014	1	2	3	466
160920018	3	5	5	456
160920024	3	4	5	466
160920025	2	4	4	345
160920033	1	3	6	136
160920034	2	4	6	136
160920035	1	4	6	246
160920036	1	3	4	146
160920037	1	1	5	134
160920039	1	3	5	344
160920042	2	4	5	345
160920045	3	3	4	466
160920046	4	6	6	334
160920047	3	5	6	466
160920048	1	1	5	356
160920053	2	4	5	346
160920056	4	6	6	134
160920057	3	4	5	466
160920058	3	4	6	345
160920059	2	2	5	346
160920061	1	2	3	246
160920063	3	5	5	446
160920066	4	5	5	136
160920068	3	4	5	334

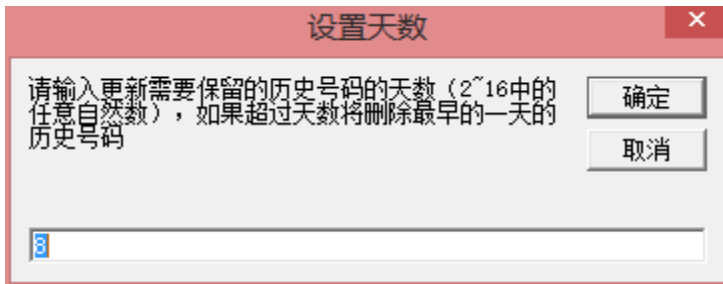
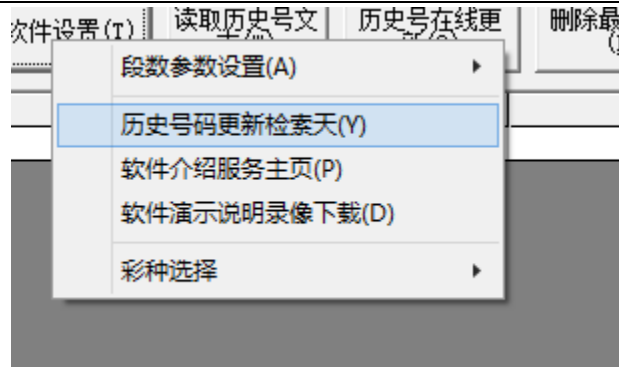
，可以看到

“上期开奖”里面不固定位置，有 2 个以上的号码与与所检索的这 3 个号码位结果相同。

## 软件设置



“段数参数设置”可以切换设置段数的 3 段（1~6 分为 3 段，每两个号码为 1 段:1~2, 3~4, 5~6），这里设置取值是从 1 开始（1~3）还是从 0 开始（0~2），默认取值从 1 开始作为参数值。



，这里设置的数值，就是设置软件保留近 N 天的历史号码。这里的 8，表示保留 8 天的历史号码。例如当前是 2016 年 9 月 28 日，那么就保留从 2016 年 9 月 20 日到今天 2016 年 9 月 28 日的历史号码。如果明天第一期开奖，那么在线更新历史号码的时候将会删掉最早的 9 月 20 日的历史号码。

### 参数说明

“号码”：快 3 彩开奖的号码，为 1~6 的自然数。

“大小”：快 3 彩开奖的号码 2 以下计为小，取值为 0；3 以上计为大，取值为 1。

“单双”：快 3 彩开奖的双数取值为 0；单数取值为 1。

“段数”：快 3 彩开奖的每位数字 1~6 分为 3 段，每两个号码为 1 段，例如 1~2 为第 1 段；3~4 为第 2 段；5~6 为第 3 段；段数取值可以在软件设置里设置为“1~3”（默认），或者改为“0~2”。

## 联系我们（技术支持及注册软件）：

QQ: 1726371633 (彩票大师)

电话: 13907192348 付家辉

网址: <http://www.cnbcw.com>