

# 时时彩跟随分析大师软件说明文档

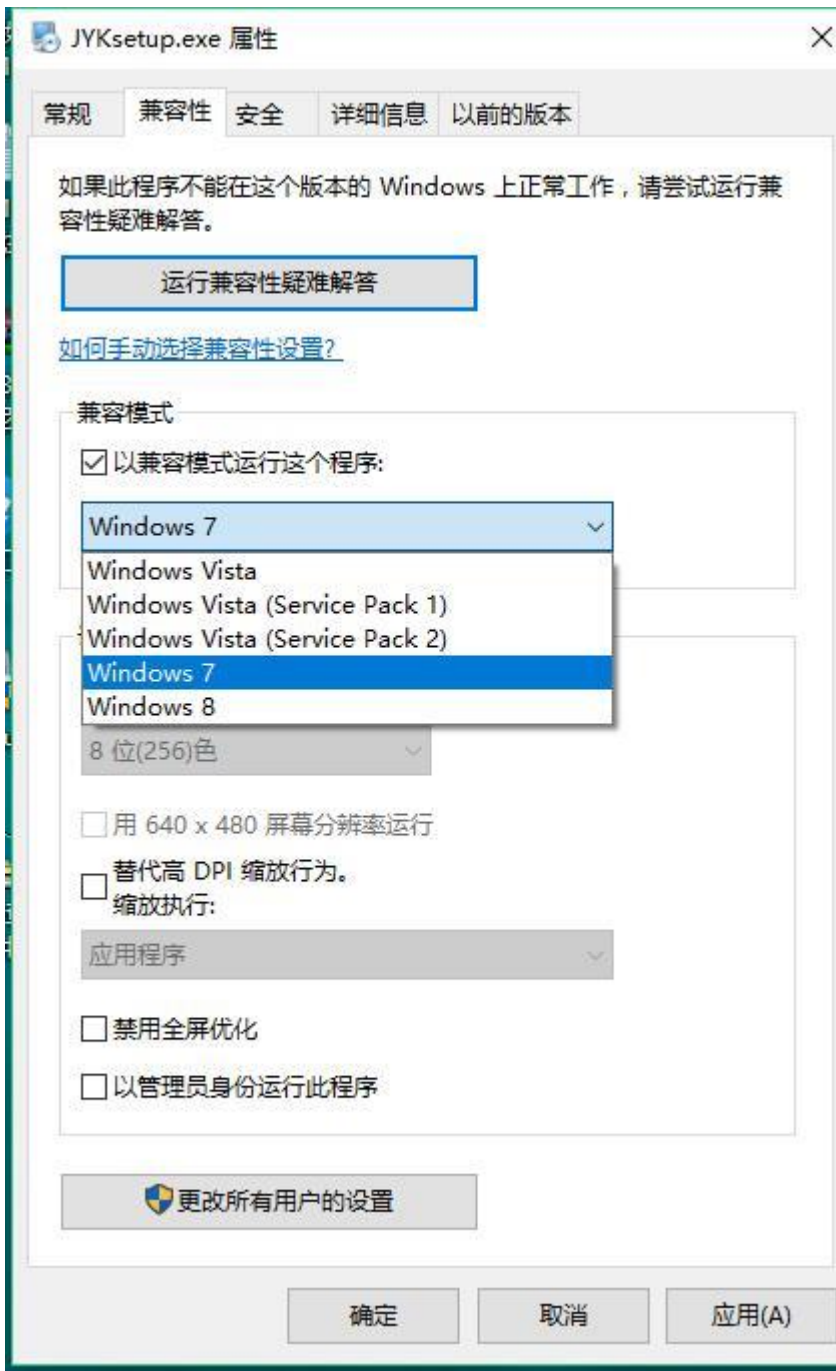
---

## 时时彩跟随软件使用说明 目录（按住键盘 CTRL 键点目录可直接跳转）

安装兼容性说明 .....	1
界面简介 .....	2
历史号码在线更新 .....	6
历史号码手工输入和删除 .....	7
历史号码文本的灌装（读取历史号码文本到软件数据库） .....	8
检索期数的选择和设置 .....	9
检索位的设置 .....	10
检索期数的设置 .....	12
手动检索号码设置 .....	12
手动多选号码设置 .....	13
结果统计选择 .....	14
检索类型选择 .....	16
结果类型选择 .....	17
组合检索 .....	18
软件设置 .....	19
参数说明 .....	20
联系我们（技术支持及注册软件）： .....	20

## 安装兼容性说明

如果是 Windows10 操作系统，安装的时候请鼠标右键点击安装文件，右键点击 - “属性” - “兼容性” - 选中 “以兼容模式运行这个程序” - 选择系统 “Windows7”



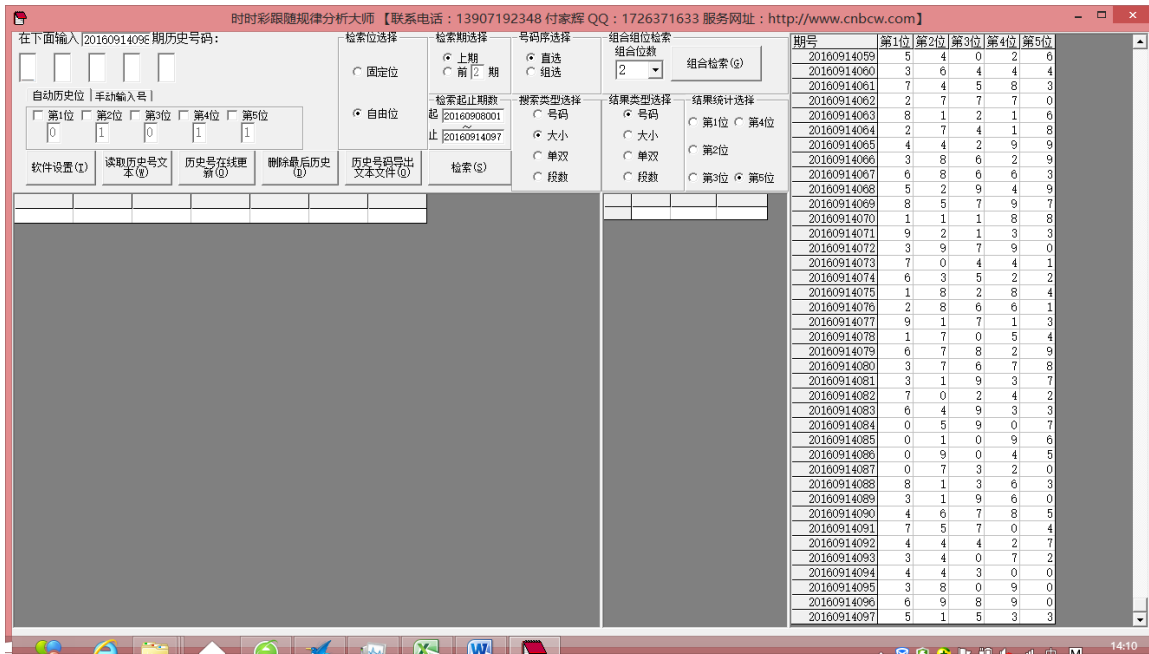
并  之后，即以

Windows7 的兼容性安装，可以解决部分 Windows10 和本软件的兼容性问题。

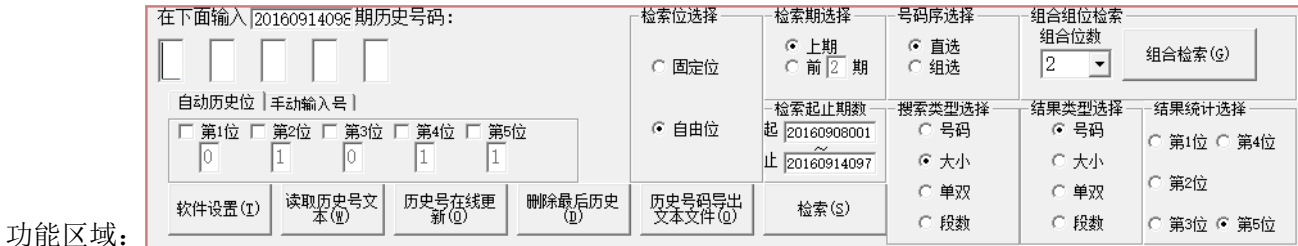
## 界面简介

整体界面如图：

# 时时彩跟随分析大师软件说明文档



，左上角为



# 时时彩跟随分析大师软件说明文档


期号	第1位	第2位	第3位	第4位	第5位
20160914059	5	4	0	2	6
20160914060	3	6	4	4	4
20160914061	7	4	5	8	3
20160914062	2	7	7	7	0
20160914063	8	1	2	1	6
20160914064	2	7	4	1	8
20160914065	4	4	2	9	9
20160914066	3	8	6	2	9
20160914067	6	8	6	6	3
20160914068	5	2	9	4	9
20160914069	8	5	7	9	7
20160914070	1	1	1	8	8
20160914071	9	2	1	3	3
20160914072	3	9	7	9	0
20160914073	7	0	4	4	1
20160914074	6	3	5	2	2
20160914075	1	8	2	8	4
20160914076	2	8	6	6	1
20160914077	9	1	7	1	3
20160914078	1	7	0	5	4
20160914079	6	7	8	2	9
20160914080	3	7	6	7	8
20160914081	3	1	9	3	7
20160914082	7	0	2	4	2
20160914083	6	4	9	3	3
20160914084	0	5	9	0	7
20160914085	0	1	0	9	6
20160914086	0	9	0	4	5
20160914087	0	7	3	2	0
20160914088	8	1	3	6	3
20160914089	3	1	9	6	0
20160914090	4	6	7	8	5
20160914091	7	5	7	0	4
20160914092	4	4	4	2	7
20160914093	3	4	0	7	2
20160914094	4	4	3	0	0
20160914095	3	8	0	9	0
20160914096	6	9	8	9	0
20160914097	5	1	5	3	3

右半部分为：

为开奖号，

左下角：

# 时时彩跟随分析大师软件说明文档



及

中下部的列表，当  或者  功能后，出现检索到的期号结果：

## 时时彩跟随分析大师软件说明文档

期号	第1位	第2位	第3位	第4位	第5位	上期开奖
20160908002	9	8	0	3	6	11320
20160908004	0	4	9	4	7	12731
20160908012	6	7	5	6	4	41634
20160908016	3	4	4	8	2	11377
20160908020	1	3	0	0	3	13368
20160908021	1	9	2	1	8	13003
20160908032	0	2	5	2	4	91316
20160908055	4	9	9	2	2	35991
20160908072	4	4	9	2	3	35187
20160908077	2	0	8	6	0	10034
20160908083	4	4	2	4	5	33153
20160908094	1	0	7	9	8	37147
20160908101	7	3	8	8	0	81312
20160908103	4	7	6	8	1	30182
20160908105	1	0	0	9	6	74133
20160908112	5	4	3	6	0	32176
20160908115	3	8	8	5	3	31302
20160908119	8	4	8	0	9	23618
20160909003	5	8	7	4	3	35152
20160909006	9	2	9	4	3	21433
20160909019	1	0	2	6	2	11371
20160909023	0	3	5	7	0	91663
20160909045	3	6	0	1	6	59315
20160909046	8	7	3	0	1	36016
20160909047	2	2	7	2	3	87301
20160909076	6	3	1	9	3	23817
20160909077	3	1	8	4	1	63193
20160909078	9	4	7	7	3	31841

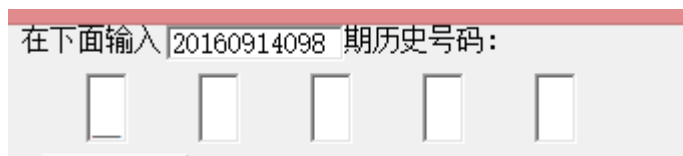
序号	结果	出现次数	百分比
1	0	20	17.699%
2	9	14	12.389%
3	8	13	11.504%
4	6	13	11.504%
5	4	13	11.504%
6	2	11	9.735%
7	3	10	8.850%
8	7	8	7.080%
9	5	7	6.195%
10	1	4	3.540%

中间下半部分的列表也会出现统计结果：

## 历史号码在线更新

点 **历史号在线更新(Q)** 按钮，可以在先更新历史号码到当前最新开奖的一期，更新历史号码之前请确认电脑连接上了互联网。在线更新到最新的历史号码后，可以不用使用下面的“历史号码手工输入”以及“历史号码文本的灌装（读取历史号码文本到软件数据库）”功能。

## 历史号码手工输入和删除



在此依次输入历史号码，软件的历史号码按照顺序输入，输完了一个号码就自动跳到下一空格输入下一格号码，如果把最后一个码输完，软件历史号码就会自动跳到历史列表里面。每输入完一期历史号码，就会提示您接着输入下一期的历史号码，您接着输一直输入到最新开奖的一期历史号码为止(适合不方便上网更新历史号码的时候)。

删除最后历史  
(D)

点 按钮可以读取软件历史号码列表中的最后一期历史号码。

也可以在历史号码列表选中某一列之后点鼠标右键删除历史号码：

20160914072	3	9	7	9	0
20160914073	7	0	4	4	1
20160914074	6	3	5	2	2
20160914075	1	8	2	8	4
20160914076					
20160914077					
20160914078					
20160914079					
20160914080					
20160914081					
20160914082					
20160914083	6	4	9	3	3
20160914084	0	5	9	0	7
20160914085	0	1	0	9	6
20160914086	0	9	0	4	5
20160914087	0	7	3	2	0
20160914088	8	1	2	6	2

导出历史号码(O)  
删除最后历史(E)  
清空历史号码(C)  
删除到选定期(D)  
删除最后指定数量期历史(E)

弹出小菜单，点“清空历史号码 (C)”菜单，可以删除历史号码的所有数据；点“删除到指定期 (D)”菜单，那么历史号码将自动删除到指定列的期数；

亦可以选择菜单“删除最后指定数量期历史 (E)”，然后进入如图显示提示框：

## 时时彩跟随分析大师软件说明文档

20160914082	7	0	2	4	2
20160914083	6	4	9	3	3

**删除期数**

请输入需要删除最后多少期历史号码（例如输入3，那么就将删除最后的3期历史号码）

确定  
取消

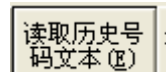
20160914093	3	4	0	7	2
20160914094	4	4	3	0	0
20160914095	3	8	0	9	0
20160914096	6	9	8	9	0
20160914097	5	1	5	3	3

，这里输入相应的数字就将作为最后删除

的期数。例如这里输入 5，就是删除最后 5 期。假如目前历史开奖号码截止到 20160914097 期，那么就将删除到 20160914092 期。

如果点菜单“导出历史号码 (0)” 将可以将列表导出到 Excel 文件。

## 历史号码文本的灌装（读取历史号码文本到软件数据库）



如果有格式如同下列的落地码.txt 格式文本文件，也可以直接点按钮读入到软件里面来。

```
20160908024 86305
20160908025 26126
20160908026 60109
20160908027 65893
20160908028 76096
20160908029 52639
20160908030 62683
20160908031 91316
20160908032 02524
20160908033 57393
20160908034 53994
20160908035 22389
20160908036 98960
20160908037 41098
```

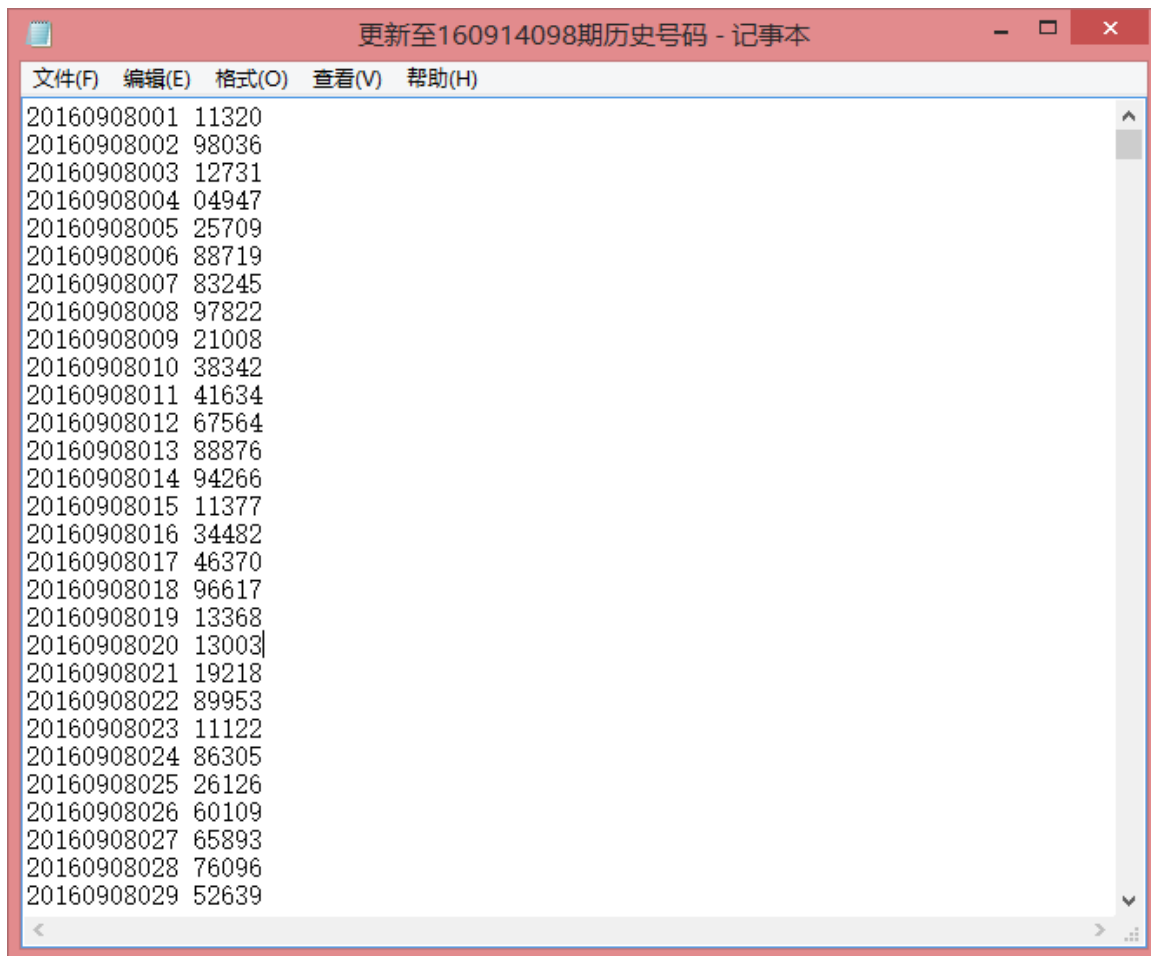
那么，此时将把软件现有历史号码资料清空，然后将文本文件文件从头期数开始作为第一期全部读取到软件数据库中来。



# 时时彩跟随分析大师软件说明文档

历史号码导出  
文本文件(T)

同样，历史号码可以通过点



这样的文本

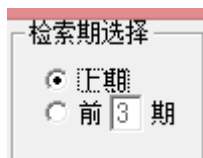
文件，便于保存和备份以及转移到其他机器上供软件读取。

## 检索期数的选择和设置



这里显示

的号码是上期或者设定的前 N 期的号码：



。如果是上期，计算的 20160914098 的上一期，也就是当前历史号码最后一期 20160914097

## 检索期选择

- 上期
- 前 3 期

期的结果，那么我们统计的历史结果都是检索结果的下一期。如果是前 n 期，例如 前 3 期，

自动历史位 | 手动输入号 |

<input type="checkbox"/> 第1位	<input type="checkbox"/> 第2位	<input type="checkbox"/> 第3位	<input type="checkbox"/> 第4位	<input type="checkbox"/> 第5位
3	8	0	9	0

那么搜索的结果 也是当前要计算的 20160914098 的前 3 期的 20160914095 期的开奖结果，统计的也是检索结果的后 3 期；综上所述，说明我们检索结果统计的，都是历史上对应期数间隔对应的将要开奖的结果的前面若干期相同间隔期的跟随性分析。

## 检索位的设置

### 检索位选择

- 固定位
- 自由位

这里选择可以设置检索的期号里面是否是“固定位”或者“自由位”，“固定位”是检索的时候

### 检索位选择

- 固定位
- 自由位

号码需要对应所设置的位数的号码的位置，例如：设置为

<input type="checkbox"/> 第1位	<input checked="" type="checkbox"/> 第2位	<input type="checkbox"/> 第3位	<input checked="" type="checkbox"/> 第4位	<input type="checkbox"/> 第5位
3	8	0	9	0

位数选择第 2 位和第 4 位，分别为 8 和 9，那么

检索(S)

结果这里出现的的检索的符合条件结果

## 时时彩跟随分析大师软件说明文档

期号	第1位	第2位	第3位	第4位	第5位	前期开奖
20160908090	2	6	4	4	5	88395
20160909007	4	8	3	0	2	78396
20160909034	5	7	2	2	1	18798
20160909039	4	8	4	7	4	58997
20160910081	3	7	3	1	6	78195
20160911093	2	9	5	3	3	38893
20160912027	4	0	5	6	4	68390
20160912101	3	9	2	5	8	58395
20160912116	0	0	7	4	3	28296
20160913010	3	3	4	1	1	38895
20160913090	5	6	4	0	0	28594
20160913098	8	4	7	6	9	18595
20160914039	5	7	8	4	9	68792

，前期开奖只能

是第 2 位和第 4 位分别为 8 和 9 的结果。

检索位选择

固定位

自由位

如果设置为 自由位 ，那么就是在历史开奖的 5 个号码里面找寻包涵 8 和 9 这两个号码的结果，而

检索(S)

不管其处在哪个位，点 检索(S) 后结果如下：

期号	第1位	第2位	第3位	第4位	第5位	前期开奖
20160908005	2	5	7	0	9	69890
20160908009	2	1	0	0	8	88719
20160908011	4	1	6	3	4	97822
20160908024	8	6	3	0	5	19218
20160908025	2	6	1	2	6	89953
20160908030	6	2	6	8	3	65893
20160908038	2	6	7	7	2	22389
20160908039	1	4	4	4	9	98960
20160908040	6	7	6	1	7	41098
20160908047	0	7	3	0	5	68109
20160908073	0	2	5	4	8	99384
20160908087	8	8	3	9	5	46898
20160908088	8	1	6	9	2	65789
20160908090	2	6	4	4	5	88395
20160908091	4	5	8	7	9	81692
20160908094	1	0	7	9	8	45879
20160908097	7	7	2	9	3	10798
20160909002	3	5	1	5	2	84809
20160909007	4	8	3	0	2	78396
20160909034	5	7	2	2	1	18798
20160909036	5	8	9	9	7	19814
20160909038	8	8	8	2	7	98009

可见是在前期任意位含有“8”和“9”两个数字的期数的集合。

## 检索期数的设置

检索起止期数  
起 20160908001  
止 20160914097

默认检索期数，是当前历史号码范围的第一期到最后一期。这里可以修改某个区间，例如

检索起止期数  
起 20160910001  
止 20160914097

设置为

检索位选择  
 固定位  
 自由位

的设置

自动历史位 | 手动输入号 |  
 第1位  第2位  第3位  第4位  第5位  
3 8 0 9 0

，检索结果如下：

期号	第1位	第2位	第3位	第4位	第5位	前期开奖
20160910001	7	7	9	5	4	09811
20160910006	1	6	0	0	0	40958
20160910013	3	0	3	7	7	91580
20160910014	9	6	0	2	3	02849
20160910020	1	7	7	6	2	84169
20160910029	5	8	3	0	4	84079
20160910050	5	2	5	5	0	89802
20160910064	5	7	1	1	7	93968
20160910066	6	1	3	0	6	81495
20160910075	3	2	1	3	5	38519
20160910081	3	7	3	1	6	78195
20160910083	2	7	7	0	4	63289
20160910098	9	6	4	7	2	69468
20160910113	8	0	8	2	9	70986
20160910116	8	3	7	7	6	80829

即：在 20160910001 到 20160914097 区间内检索。

## 手动检索号码设置

自动历史位 | 手动单选号 | 手动多选号 | 验证指定期 |  
 第1位  第2位  第3位  第4位  第5位  
□ 2 3 □ □

可以切换到“手动输入号”的

选项卡，指定某



一位并输入号码，如图，如果选择为固定位，那么检索第 2、3 位分别为 2 和 3 的号码，

期号	第1位	第2位	第3位	第4位	第5位	前期开奖
20160912081	2	4	4	9	3	62349
20160912094	7	2	2	6	0	52390

检索(S)

结果如下：

可见前期结果都符合第 2 位为 2，第 3 位为 3。

## 手动多选号码设置



可以切换到“手动多选号”的选项卡，指定位

数并设置该位勾选多个号码如图，第 1 位勾选 1、2、3，第 2 位勾选 4、5、6 的号码，

检索(S)

上

## 时时彩跟随分析大师软件说明文档

期号	第1位	第2位	第3位	第4位	第5位	上期开奖
20180916016	4	4	6	1	8	25141
20180916023	4	1	2	9	9	24945
20180916029	5	2	0	5	8	14482
20180916034	7	5	0	4	4	24538
20180916044	3	4	7	9	6	25504
20180916045	7	1	0	1	9	34796
20180916047	9	4	8	2	2	36080
20180916055	9	6	5	6	7	16820
20180916066	3	0	7	4	4	24940
20180916077	8	8	9	1	9	35248
20180916081	9	5	3	7	4	35919
20180916096	1	2	0	3	0	24516
20180916100	5	6	6	5	1	16681
20180916106	9	0	0	2	2	15176
20180917026	1	8	9	2	4	26038
20180917043	7	0	0	5	0	24770
20180917056	5	5	1	3	0	25034
20180917059	3	1	5	0	3	34212
20180917062	9	2	4	5	0	34543
20180917076	5	1	7	6	2	14640
20180917081	6	1	5	0	8	34967
20180917086	7	4	8	5	2	35074
20180917113	7	5	5	8	3	14298
20180918019	7	6	3	7	6	34484
20180918023	2	2	2	8	3	24072
20180918043	9	6	9	0	5	26910
20180918047	3	4	3	3	3	26136
20180918048	3	4	5	6	0	34333

可见结果上期结果符合第1位为1、2、3，第2位为4、5、6的条件。结果统计：

序号	结果	出现次数	百分比
1	2	11	16.418%
2	8	10	14.925%
3	3	10	14.925%
4	9	8	11.940%
5	7	6	8.955%
6	5	6	8.955%
7	4	6	8.955%
8	6	5	7.463%
9	1	4	5.970%
10	0	1	1.493%

## 结果统计选择

号码组选择

直选

组选

这里号码组选择，是对检索出来的号码，统计是直选还是组选。比如对于第3位的直选：

# 时时彩跟随分析大师软件说明文档

结果统计选择

第1位  第4位  
 第2位  
 第3位  第5位

号码组选择

直选  
 组选

在下面输入 20160914098 期历史号码:

检索位选择

固定位  
 自由位

检索期选择

上期  
 前 3 期

检索起止期数

起 20160908001

止 20160914097

自动历史位 | 手动输入号

第1位  第2位  第3位  第4位  第5位

3  8  0  9  0

检索(S)

检索结果如下:

期号	第1位	第2位	第3位	第4位	第5位	前期开奖
20160908090	2	6	4	4	5	88395
20160909007	4	8	3	0	2	78396
20160909034	5	7	2	2	1	18798
20160909039	4	8	4	7	4	58997
20160910081	3	7	3	1	6	78195
20160911093	2	9	5	3	3	38893
20160912027	4	0	5	6	4	68390
20160912101	3	9	2	5	8	58395
20160912116	0	0	7	4	3	28296
20160913010	3	3	4	1	1	38895
20160913090	5	6	4	0	0	28594
20160913098	8	4	7	6	9	18595
20160914039	5	7	8	4	9	68792

如果选择

序号	结果	出现次数	百分比
1	4	4	30.769%
2	7	2	15.385%
3	5	2	15.385%
4	3	2	15.385%
5	2	2	15.385%
6	8	1	7.692%
7	9	0	0.000%
8	6	0	0.000%
9	1	0	0.000%
10	0	0	0.000%

号码组选择

- 直选  
 组选

统计结果为

；因为仅仅统计的是直选（第3位）的

# 时时彩跟随分析大师软件说明文档

第3位
4
3
2
4
3
5
5
2
7
4
4
7
8

号码组选择

直选

组选

第1位	第2位	第3位
2	6	4
4	8	3
5	7	2
4	8	4
3	7	3
2	9	5
4	0	5
3	9	2
0	0	7
3	3	4
5	6	4
8	4	7
5	7	8

8 百分比，而如果是  组选（前 3 位），那么统计的是组选（前 3 位），结果

序号	结果	出现次数	百分比
1	4	8	20.513%
2	3	6	15.385%
3	7	5	12.821%
4	5	5	12.821%
5	8	4	10.256%
6	2	4	10.256%
7	0	3	7.692%
8	9	2	5.128%
9	6	2	5.128%
10	1	0	0.000%

为：

## 检索类型选择

搜索类型选择

号码

大小

单双

段数

可以检索相同位置的其他类别，如果例如检索“生肖”类  单双，那么检索栏的数据变更为所设置

自动历史位 | 手动输入号 |

第1位  第2位  第3位  第4位  第5位

的前期的生肖结果，如图： 第1位  第2位  第3位  第4位  第5位 对应的

20160914095 | 3 | 8 | 0 | 9 | 0 的历史号码的单双属性。

第1位  第2位  第3位  第4位  第5位

单双属性五位选中检索，结果如下：



# 时时彩跟随分析大师软件说明文档

期号	第1位	第2位	第3位	第4位	第5位	前期开奖
20160908005	2	5	7	0	9	69890
20160908031	9	1	3	1	6	76096
20160908055	4	9	9	2	2	10212
20160908079	3	2	4	6	4	10034
20160908108	0	8	1	8	6	10096
20160909048	1	6	0	5	1	36016
20160909059	8	6	6	7	0	58270
20160909068	8	1	5	8	5	50652
20160909100	7	3	9	5	2	74274
20160910005	8	5	5	7	4	78856
20160910101	0	2	8	3	6	96472
20160911023	6	3	3	9	4	16812
20160911058	9	7	2	9	1	56838
20160911072	5	8	0	1	9	90032
20160912020	9	9	8	4	9	90256
20160912037	8	5	6	5	3	34054
20160912050	4	8	2	2	3	76490
20160912063	5	0	0	0	9	30454
20160912070	0	1	2	7	0	16438
20160912088	7	6	8	4	0	70894
20160912089	1	8	3	8	5	54650
20160912098	5	8	3	9	5	58612
20160913021	1	0	9	1	3	52276
20160913023	7	4	1	9	8	90474
20160913068	0	6	5	7	6	12416
20160913081	3	8	2	8	5	90234
20160913105	0	1	1	1	6	54254
20160913107	8	1	5	0	6	72818

## 结果类型选择

结果类型选择

号码

大小

单双

段数

检索(S)

结果类型，我们默认的是计算号码，如图：，那么这里计算的结果都是

序号	结果	出现次数	百分比
1	8	15	17.241%
2	1	11	12.644%
3	5	10	11.494%
4	0	10	11.494%
5	9	9	10.345%
6	6	8	9.195%
7	3	8	9.195%
8	2	7	8.046%
9	7	5	5.747%
10	4	4	4.598%

结果类型选择

号码

大小

单双

段数

检索(S)

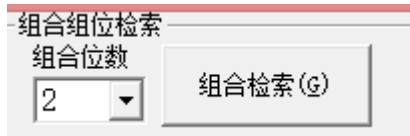
，如果切换为其他类，例如“大小”，那么

# 时时彩跟随分析大师软件说明文档

序号	结果	出现次数	百分比
1	大	0	17.241%
2	小	0	12.644%

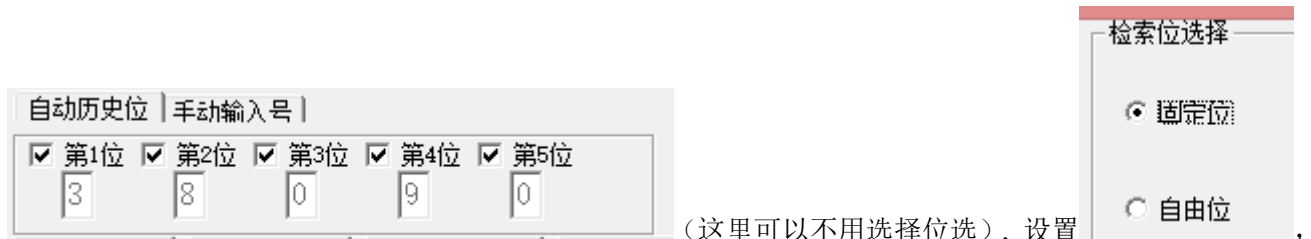
结果如下：。因此我们可以用软件计算分析多种参数。

## 组合检索



可以检索有几个号码相同的组合，如图设置，是在 5 个号码中，选择

组合位数 2，这里表示有 2 个号码相同的都符合，当前选择的上期号码，结果如下：



(这里可以不用选择位选)，设置

点 组合检索(G) 进行计算，检索到的期数结果如下：

期号	第1位	第2位	第3位	第4位	第5位	前期开奖
20160910091	1	1	1	1	1	57000
20160910100	0	0	0	0	1	37032
20160910107	1	1	1	0	1	18500
20160910110	0	1	0	0	0	33293
20160911021	1	1	0	0	1	65190
20160911050	0	0	0	1	0	33960
20160911066	0	1	0	0	0	37390
20160911075	1	0	0	1	0	58019
20160911085	1	1	1	0	0	71098
20160911088	0	0	1	1	1	22099
20160911093	1	0	0	1	1	38893
20160911106	1	0	0	1	0	82092
20160911108	1	1	1	1	0	11010
20160912018	1	1	1	1	0	58820
20160912027	1	1	0	0	1	68390
20160912037	0	0	0	0	1	34054

，可以看出

前期开奖的号码都是有 2 个以上的号码在固定位置与所检索的这 5 个号码位结果相同的；



如果设置为自由位，点 组合检索(G) 进行计算，检索到的期数结果如下：

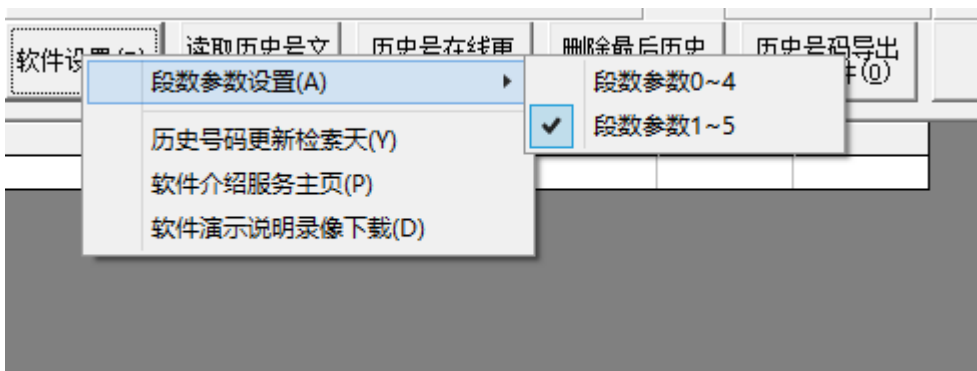
# 时时彩跟随分析大师软件说明文档

期号	第1位	第2位	第3位	第4位	第5位	前期开奖
20160908053	0	1	1	0	1	96973
20160908057	0	1	1	1	0	35991
20160908065	0	0	0	1	1	37707
20160908068	1	0	0	1	0	75703
20160908073	1	1	0	1	0	99384
20160908074	1	0	1	0	1	35187
20160908075	1	1	1	0	0	44923
20160908078	1	1	0	0	0	23396
20160908079	1	1	1	0	1	10034
20160908087	0	0	1	0	0	46898
20160908088	0	1	0	0	1	65789
20160908090	1	0	1	1	0	88395
20160908091	1	0	0	0	0	81692
20160908092	0	0	0	0	1	30804
20160908094	1	1	0	0	0	45879
20160908097	0	0	1	0	1	10798

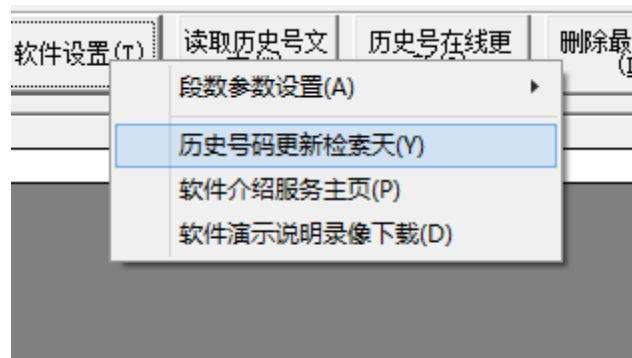
，可以看到

“上期开奖”里面不固定位置，有 2 个以上的号码与与所检索的这 5 个号码位结果相同。

## 软件设置

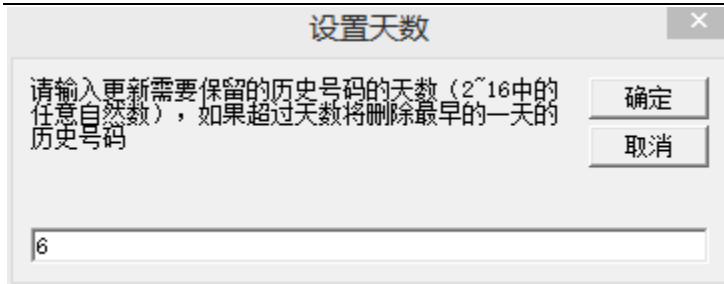


“段数参数设置”可以切换设置段数的 5 段（0~9 分为 5 段，每两个号码为 1 段：0~1，2~3，4~5，6~7，8~9），这里设置取值是从 1 开始（1~5）还是从 0 开始（0~4），默认取值从 1 开始作为参数值。



“历史号码更新检索天” ，弹出小窗口如下：

## 时时彩跟随分析大师软件说明文档



，这里设置的数值，就是设置软件保留近 N 天的历史号码。这里的 6，表示保留 6 天的历史号码。例如当前是 2016 年 9 月 14 日，那么就保留从 2016 年 9 月 8 日到今天 2016 年 9 月 14 日的历史号码。如果明天第一期开奖，那么在线更新历史号码的时候将会删掉最早的 9 月 8 日的历史号码。

### 参数说明

“号码”：时时彩开奖的号码，为 0~9 的自然数。

“大小”：时时彩开奖的号码 4 以下计为小，取值为 0；5 以上计为大，取值为 1。

“单双”：时时彩开奖的双数取值为 0；单数取值为 1。

“段数”：时时彩开奖的每位数字 0~9 分为 5 段，每两个号码为 1 段，例如 0~1 为第 1 段；2~3 为第 2 段；4~5 为第 3 段；段数取值可以在软件设置里设置为“1~5”（默认），或者改为“0~4”。

## 联系我们（技术支持及注册软件）：

QQ: 1726371633 (彩票大师)

电话: 13907192348 付家辉

网址: <http://www.cnbcw.com>