

手工输入已经开出的历史号码记录下一期:

期号: 17061479

删除最后历史 (D) 历史号码导出文本文件 (O) 读取公式文本 (R)

位数选择: 第一, 第二, 第三, 第四, 第五, 第六, 第七, 第八

添加所输公式 (A)

计算方法: 最优公式法, 计算选中公式

开奖历史号在线更新 (U) 公式在线更新 (W) 公式搜索 (E) 公式过滤设置 (F) 杀

使用说明文档下载 (L) 清空所有公式 (C) 选中所有公式 (S) 反选所有公式 (Q) 更新极限值 (U) 公式参数对照说明 (I) 计算公式 (C)

公式中文显示 公式英文显示 所选类公式中文导出 所有类公式中文导出

序号	公式	种类	生杀	计算值	极限值	最大连错	最大连对	最后连错
84	[第一生]第六大小+第五十码+第二互补数+第二码+第六互补数	第一生	18	103	103	2	103	
85	[第一生]第六5余+第八平方+第六3余+年份+第八单双+第五2	第一生	10	68	68	1	68	
86	[第一生]第六3余+第三码+质数+第八邻号+第八平方+第一	第一生	11	66	66	1	66	
87	[第一生]第六互补数+第四单双+大数和+第二立方+质数和+合	第一生	2	73	73	1	73	
88	[第一生]第六互补数+第五5余+第二3余+合数和+合数+第一	第一生	7	77	77	3	77	
89	[第一生]第六邻号和+第七大小+连顺号+第六大小+第二3余+	第一生	8	78	78	1	78	
90	[第一生]第七码+第一3余+第二立方+第一单双+第五立方+合	第一生	14	74	74	1	74	
91	[第一生]第七码+第四码+第三互补数+第七平方+第三十段+	第一生	18	99	99	1	99	
92	[第一生]第七码+第五单双+第五立方+第四十段+第八2指数+	第一生	11	68	68	1	68	
93	[第一生]第七大小+第八单双+第七平方+和数+第五十段+	第一生	15	125	125	1	125	
94	[第一生]第七单双+第五3余+奇数+第六5余+小数的+第六	第一生	12	78	78	2	78	
95	[第一生]第七2指数方+第二立方+第七互补数+第七5余+第	第一生	20	91	91	1	91	
96	[第一生]第七邻号差+合数+总跨度+第二立方+第五平方+	第一生	12	67	67	1	67	
97	[第一生]第七邻号差+大数和+连顺号+质数+第七互补数+第	第一生	13	117	117	1	67	
98	[第一生]第八码+第一邻号和+同上期+第四大小+第三2指数	第一生	5	93	93	2	67	
99	[第一生]第八码+第八单双+第八平方+第八单双+第七大小+第	第一生	19	66	66	2	68	
100	[第一生]第八大小+第二码+第八十段+第七平方+第六互补数	第一生	10	111	111	1	111	
101	[第一生]第八单双+第四码+第八5余+奇数和+第六互补数	第一生	17	100	100	1	100	
102	[第一生]第八互补数+第三十段+第七邻号差+第五大小+第四	第一生	6	86	86	2	86	
103	[第一生]第八互补数+第五3余+第八5余+第三跨度+第七5余+第	第一生	8	65	65	1	65	
104	[第一生]日期+第二3余+第四立方+第三邻号+第二2指数方	第一生	10	63	83	2	83	
105	[第一生]第八邻号和+日期+第二互补数+第五十段+第七振幅	第一生	7	73	73	1	73	
106	[第一生]第八邻号差+第五3余+第五平方+第四十段+第一十	第一生	10	81	81	2	81	
107	[第一生]月份+第七码+第三平方+第七立方+合数+上期号+	第一生	10	74	74	1	74	
108	[第一生]月份+第七单双+第二单双+第五2指数方+第一单双+	第一生	6	120	120	1	120	
109	[第一生]月份+第七2指数方+偶数+第五3余+第三码+第五邻	第一生	12	140	140	2	140	
110	[第一生]月份+第八十段+第四邻号和+第五5余+第八3余+年份	第一生	18	102	102	1	102	

功能区域

公式列表区域

历史列表显示公式各期检验结果 (时间较长, 请耐心等待...) | 导出列表到Excel

期号	第一	第二	第三	第四	第五	第六	第七	第八
17061441	14	13	10	6	7	9	12	3
17061442	16	3	1	7	2	8	13	6
17061443	10	15	2	6	1	8	13	18
17061444	14	7	18	13	19	2	20	15
17061445	4	1	20	7	18	15	11	16
17061446	12	3	15	2	18	20	11	1
17061447	4	17	9	2	13	11	15	12
17061448	6	9	15	5	17	1	3	7
17061449	4	1	19	18	2	9	20	8
17061450	7	8	4	9	12	17	3	14
17061451	19	18	9	3	12	20	8	13
17061452	17	10	2	16	2	4	8	18
17061453	9	20	12	18	5	15	14	17
17061454	12	17	14	2	11	9	6	5
17061455	15	18	9	17	8	10	6	14
17061456	2	20	4	7	17	1	18	10
17061457	8	4	14	19	9	13	3	5
17061458	10	18	8	19	16	17	1	15
17061459	5	19	3	10	14	13	11	8
17061460	3	14	7	12	6	20	13	14
17061461	5	6	20	1	8	14	7	13
17061462	15	11	6	10	19	8	6	14
17061463	12	10	7	13	20	3	5	2
17061464	3	17	5	13	11	4	2	14
17061465	16	4	19	1	9	13	18	2
17061466	19	17	14	4	12	6	18	9
17061467	14	16	13	4	10	7	17	12
17061468	11	1	16	6	12	5	7	18
17061469	16	15	3	8	9	4	6	20
17061470	17	15	5	8	11	13	4	10
17061471	7	2	19	11	9	15	12	1
17061472	17	11	10	18	14	3	6	12
17061473	20	7	9	5	19	13	10	15
17061474	14	17	19	11	9	6	18	8
17061475	2	9	18	12	19	14	13	7
17061476	12	14	5	7	3	3	9	9
17061477	18	2	8	7	9	3	19	17
17061478	14	9	7	5	2	17	1	11

历史号码列表区域

进入软件主界面

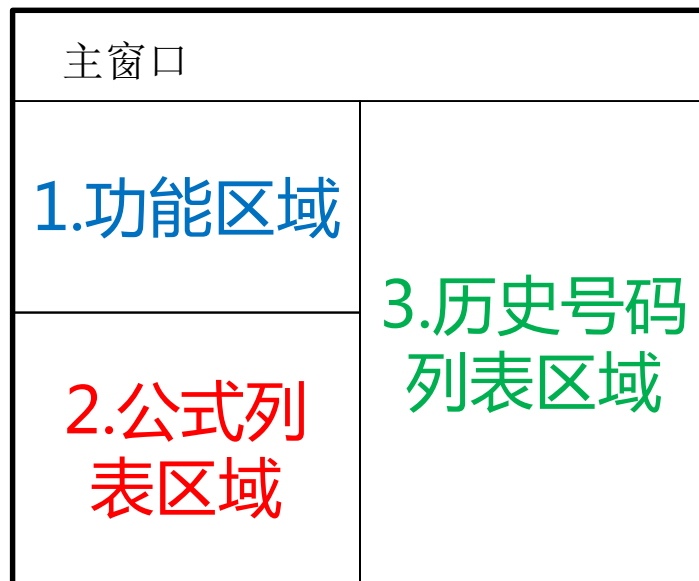
- 左上部分是功能区域
- 左下部分是公式列表区域
- 右半部分是历史号码列表区域

第一篇：主界面介绍

1. 功能区域

2. 公式列表区域

3. 历史号码列表区域



1.功能区域分布情况

手工输入已经开出的历史号码记录下一期:

期号: 17061479

删除最后历史 (H) 历史号码导出文本文件 (X) 读取公式文本 (N)

一位数选择

第一 第二 第三 第四
 第五 第六 第七 第八

添加所输公式 (A)

开奖历史号在线更新 (Q)	公式在线更新 (W)	演示说明录像下载 (M)	公式搜索 (F)	软件设置 (T)	滤非极限公式 (L) 公式过滤设置 (E)	生杀 <input checked="" type="radio"/> 生 <input type="radio"/> 杀	计算方法 <input type="radio"/> 最优公式法 <input checked="" type="radio"/> 计算选中公式
幻灯图示说明下载 (P)	使用说明文档下载 (L)	清空所有公式 (C)	选中所有公式 (S)	反选所有公式 (O)	更新极限值 (U)	公式参数对照说明 (I)	计算公式 (C)
公式中文显示	公式英文显示	所选类公式中文导出	所有类公式中文导出				

历史号码的更新方法

1.手工输入

手工输入已经开出的历史号码记录下一期：

期号：

2.历史号码文件在线更新 (推荐)

开奖历史号在
线更新(0)

公式的更新方法

中文公式的添加，采用最常用的格式，比如：

[第一生]第七5余+六第七5余+第九单双+第七码+第六3余+第八单双+第二码+第七5余+第六5段+0

第七5余+六第七5余+第九单双+第七码+第六3余+第八单双+第二码+第七5余+第六5段+0

=下期生第一

公式输入完毕点
此按钮

1.手工输入

读取文本文件(.txt)中的公式，支持中文公式，采用最常用的格式，比如：

[第一生]第七5余+第二单双+第七码+第六3余+第八单双+第十码+第七5余+第六5段+0

或者兼容如下格式：

第七5余+第二单双+第七码+第六3余+第八单双+第十码+第七5余+第六5段+0=下期生第一

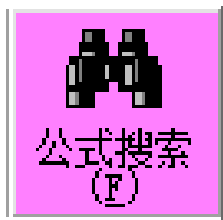
选中相应的公式文本文件 (.txt)，然后点确定即可

2.读取公式文本文件

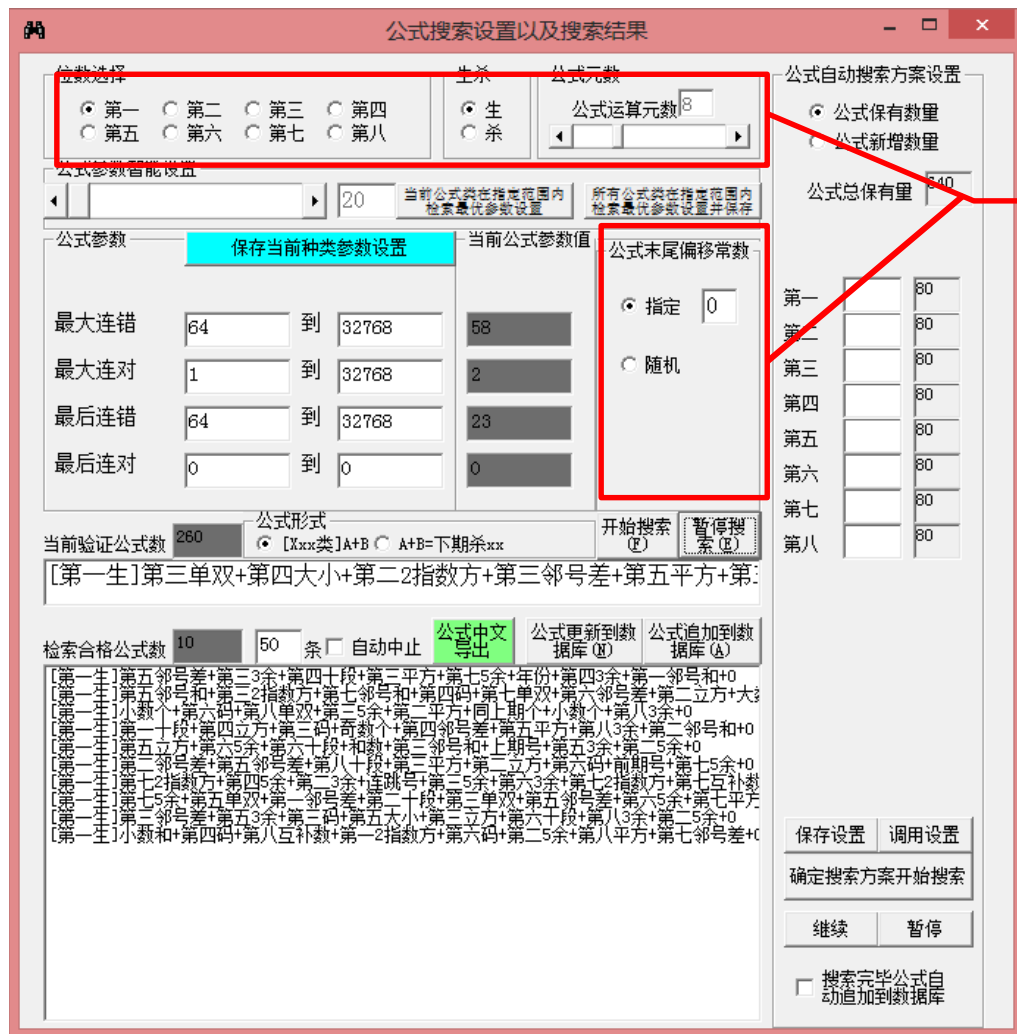
读取公式文本(N)

名称	修改日期	类型
Support	2016/4/6 14:06	文件夹
16041284期快乐十分公式	2016/4/14 10:05	文本文件

3.公式搜索 (推荐)

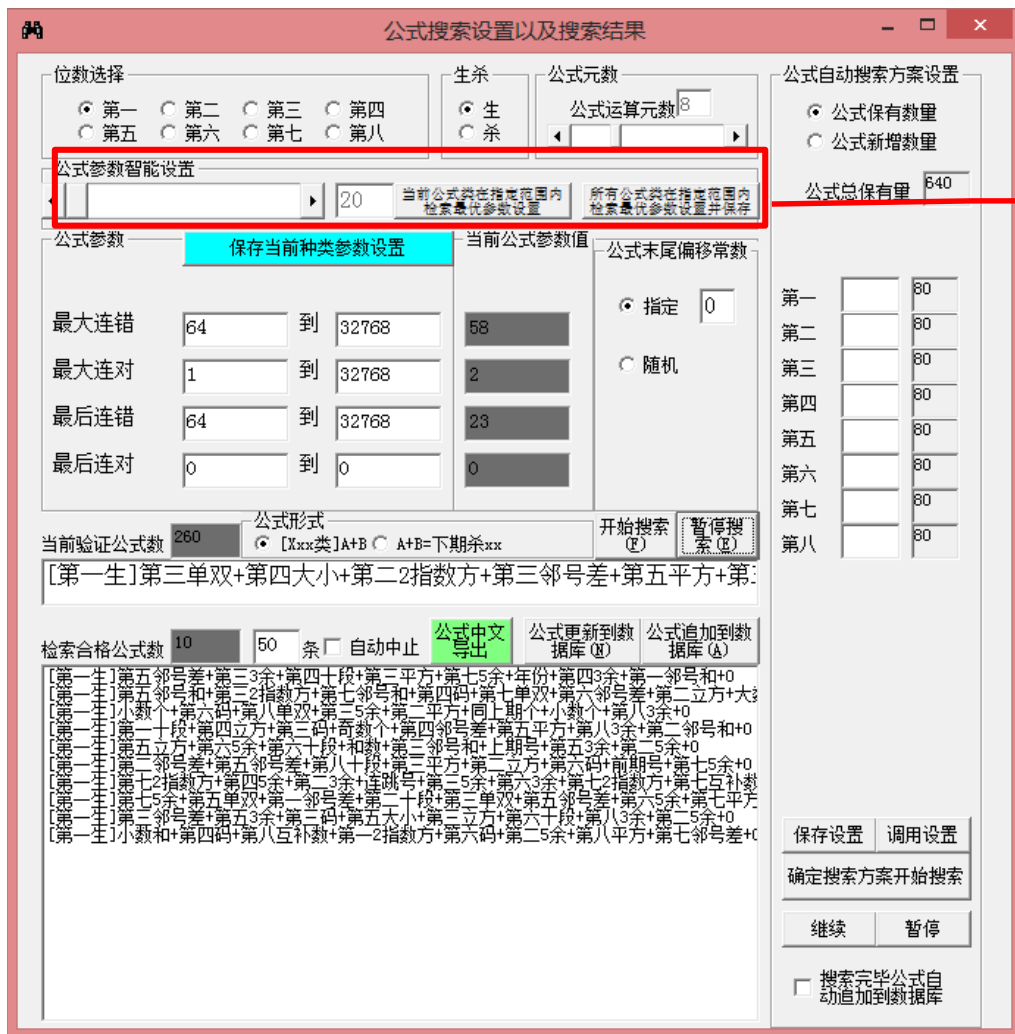


公式搜索界面



- 这里是设置公式的类型
- “公式种类选择”：包括“第一”、“第二”、“第三”、“第八”等8种类别的公式，都可以搜索。
- “生杀”：设置公式的结果是生还是杀
- “公式元数”：设置生成的公式是由几个参数量累加而成。例如此例中都是默认8元公式，不加最后的+0，前面有8项参数相加。
- “公式末尾偏移常数”：可以设置最后加一个常数，默认是0，即最后是“+0”，如果设置为“随机”那么最后加一个随机数。

公式搜索界面

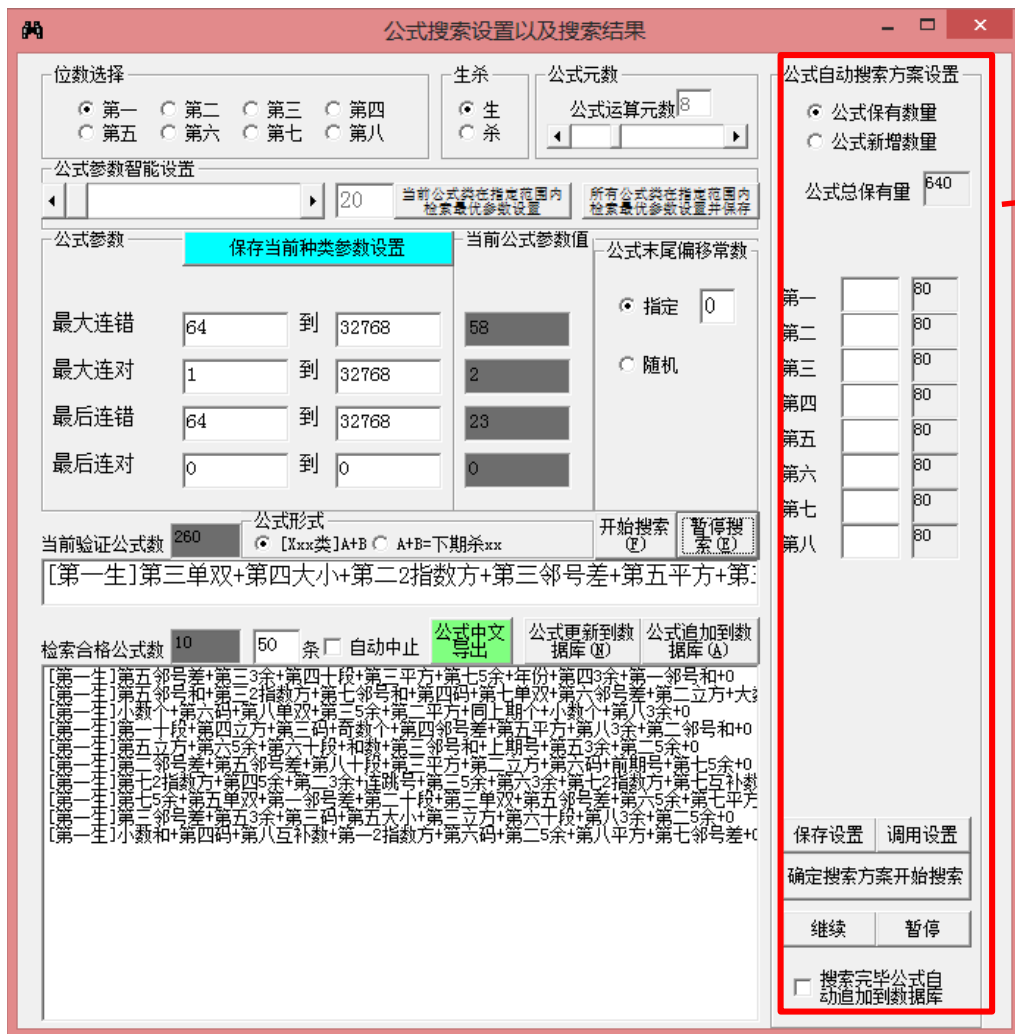


•这里设置采集公式搜索的参数设置可以搜索制定类或者所有类的公式的参数

•智能设置里面的数字，是模拟搜索该类指定条数的公式，将所列数量的公式中的参数最高值（正确率与连对取最大值，连错取最小值）作为该类公式的参数最低标准。

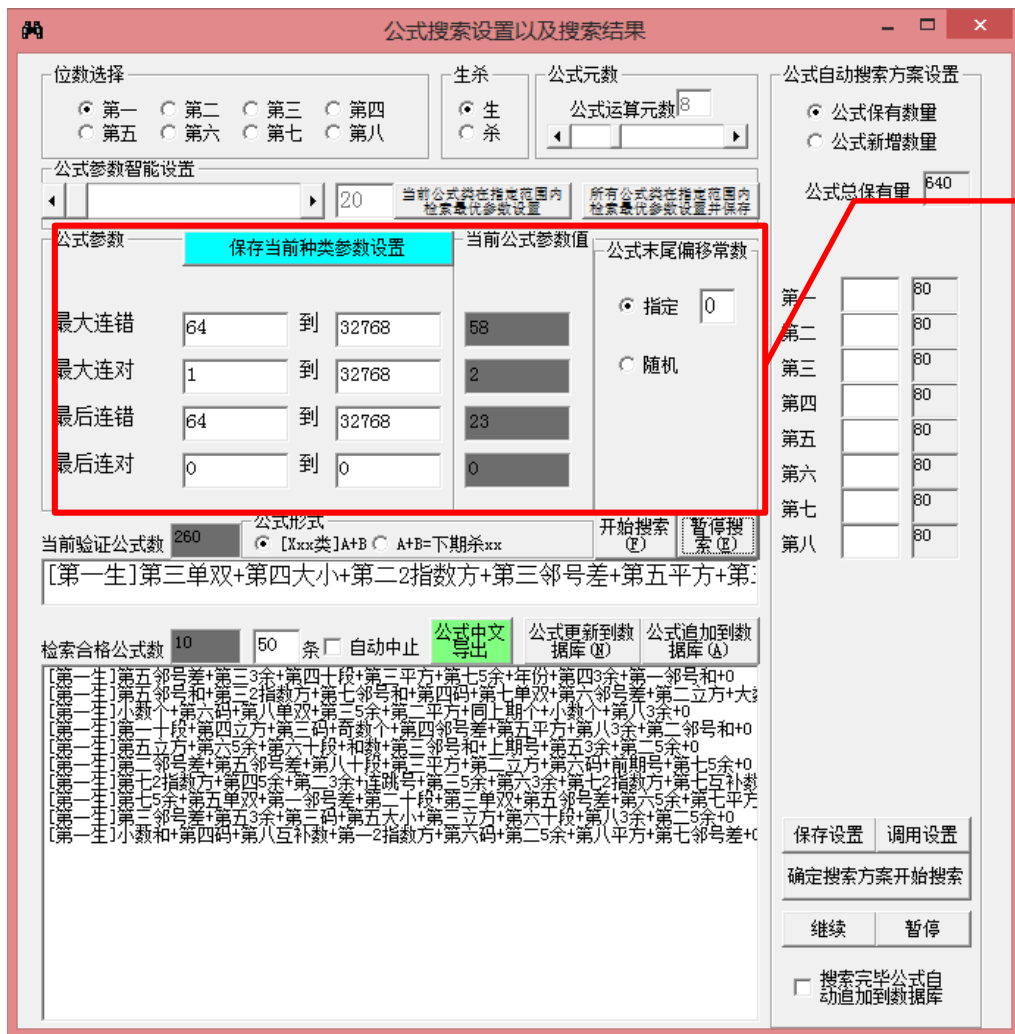
•一般来说，数字越大，即采集公式的数量越多，那么最好的参数值也越高，作为参数的话搜出符合条件的公式也越困难。

公式搜索界面



- 这里可以设置公式搜索模板
- 右边一列是现有公式总数以及每一类数量
- “公式保有数量”指每一类公式要达到左边列的数量，不够的补齐数量。
- “公式新增数量”是指每一类要增加的公式数量。
- “保存设置”是在左列填入设置数量之后点该按钮来保存，下次进入软件的时候点“调用设置”即可将保存的数量调用进来。
- “确定搜索方案开始搜索”按钮可以让公式开始按照以上选择和设置开始搜索。（搜索公式所限制的公式参数的设置和保存下节介绍）
- “继续”和“暂停”按钮作用于“确定搜索方案开始搜索”按钮开始后的模板方案公式搜索，并不作用于普通公式搜索。

公式搜索界面



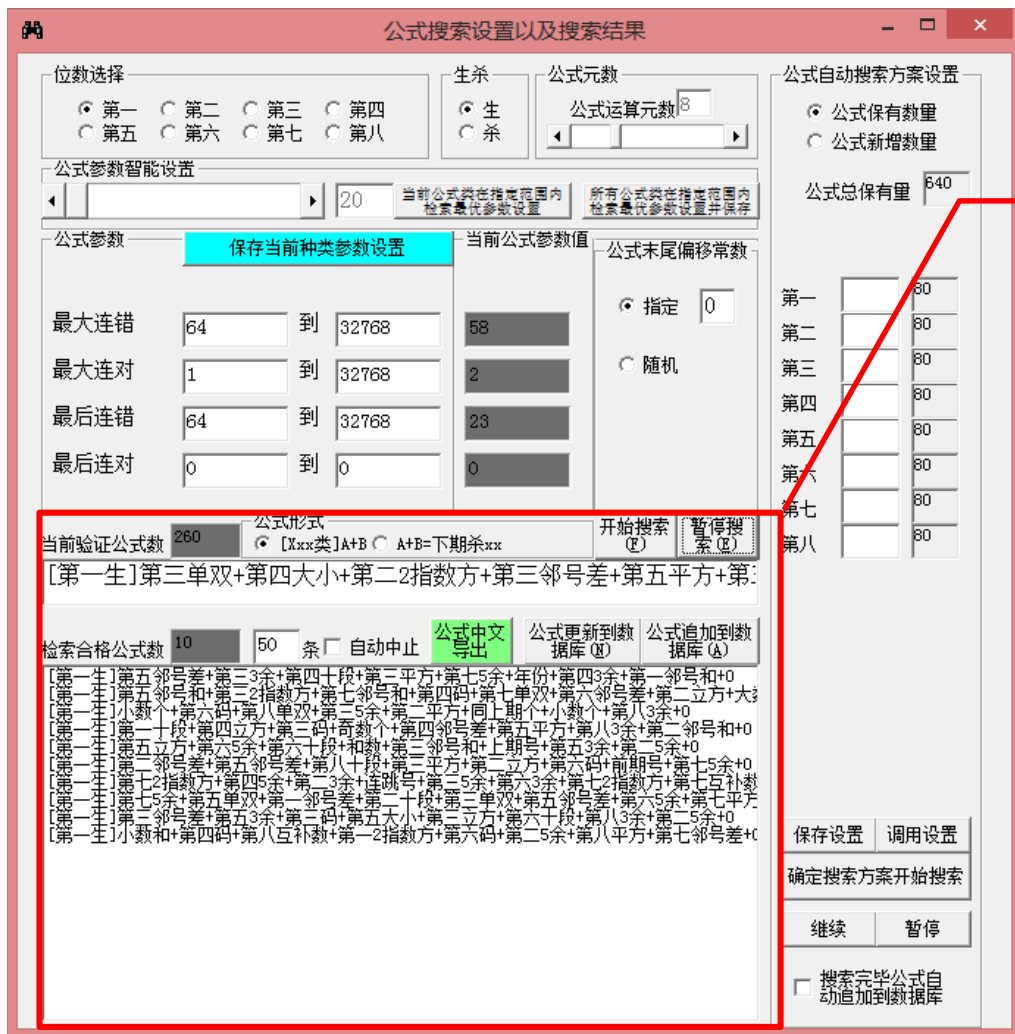
•这里可以设置公式搜索参数

•选择某一类公式后，就可以调用之前设置的该类参数，可以修改参数，并且点“保存当前种类参数设置”按钮来保存。

•每种参数都是设置的范围值，从多少到多少，一般正确率百分比的数最大设置为100，连对值最大设置为32768，连错最小设置为0，这一部分都不需要修改。可以修改正确率的最小值，连对的最小值，连错的最大值。

•最右边一列是搜索的本条公式的每种参数值，可以供对照是否满足参数设置范围。

公式搜索界面



- 这里是公式搜索情况显示区
- 点“开始搜索”开始搜索“公式种类选择”中选择的某一类公式，每搜索的一条在下面的白色文本框显示，该公式的参数在上面的“当前公式参数值”中显示。“暂停搜索”可以暂停。
- “公式形式”选择框可以选择生成的公式的中文显示形式。目前两种形式都是当前流行的形式。
- 下面的列表中显示搜索过程中删选出来的符合条件的公式。上面有合格公式数量，可以在白色框内设置需要的条数，勾选“自动中止”的情况下，搜索到指定条公式自动暂停。（图例中勾选了自动中止，默认设置数量50，搜索到50条公式暂停）
- “公式更新到数据库”是将软件数据库内的公式清空，然后将搜索到的公式导入到软件数据库。
- “公式追加到数据库”是保留软件数据库中已有的公式，然后将搜索到的公式追加到软件数据库中。

公式种类选择功能

位数选择

- 第一 第二 第三 第四
 第五 第六 第七 第八

这里选择公式的位数，
来设定当前公式运算的
种类。

生杀

- 生
 杀

这里选择公式类型是生
(保留) 还是杀 (排除)

公式列表区域

可以显示公式的英文机器代码内容

可以将公式的中文导出到文本文件 (.txt) , 导出的公式文件可以再次导入到软件中 (参见第5节 “读取公式文本文件”)

公式中文显示	公式英文显示	所选类公式中文导出	所有类公式中文导出	序号	公式	种类	生杀	计算值	极限值	最大连错	最大连对	最后连错
				53	[第一生]重上期个+逆跳号+第四互补数+第五立方+第二5余+第	第一生	19	91	91	2	91	
				54	[第一生]第六大小+第五十段+第二互补数+第二码+第六互补	第一生	18	103	103	2	103	
				55	[第一生]第六5余+第六平方+第六3余+年份+第八单双+第五2	第一生	10	68	68	1	68	
				56	[第一生]第六3余+第三码+质数个+第八邻号差+第八平方+第	第一生	11	66	66	1	66	
				57	[第一生]第六互补数+第四单双+大数和+第二立方+质数和+合	第一生	2	73	73	1	73	
				58	[第一生]第六互补数+第五5余+第二3余+合数和+合数个+第	第一生	7	77	77	3	77	
				59	[第一生]第六邻号和+第七大小+连顺号+第六大小+第二3余+	第一生	8	78	78	1	78	
				60	[第一生]第七码+第一3余+第二立方+第一单双+第五立方+合	第一生	14	74	74	1	74	
				61	[第一生]第七码+第四码+第三互补数+第七平方+第三十段+第	第一生	18	99	99	1	99	
				62	[第一生]第七码+第五单双+第五立方+第四十段+第八2指数方	第一生	11	68	68	1	68	
				63	[第一生]第七大小+第八单双+第七平方+和数个位+第五十段	第一生	15	125	125	1	125	
				64	[第一生]第七单双+第五3余+奇数个+第六5余+小数个+第六互	第一生	7	78	78	2	78	
				65	[第一生]第七2指数方+第二立方+第七互补数+第七5余+第二	第一生	20	91	91	1	91	
				66	[第一生]第七邻号差+合数个+总跨度+第一立方+第五平方+第	第一生	12	67	67	1	67	
				67	[第一生]第七邻号差+大数和+连顺号+质数个+第七互补数+质	第一生	13	117	117	1	78	
				68	[第一生]第八码+第一邻号和+同上期个+第四大小+第三2指	第一生	5	93	93	2	67	
				69	[第一生]第八码+第八单双+第八平方+第八单双+第七大小+催	第一生	19	88	88	2	68	
				70	[第一生]第八大小+第二码+第八十段+第七立方+第六互补数	第一生	10	111	111	1	111	
				71	[第一生]第八单双+第四码+第八5余+奇数和+第六单双+第五	第一生	17	100	100	1	100	
				72	[第一生]第八互补数+第三十段+第七邻号差+第五大小+第四	第一生	10	86	86	2	86	
				73	[第一生]第八互补数+第五3余+第八5余+总跨度+第七5余+第	第一生	8	65	65	1	65	
				74	[第一生]日期+第二3余+第四立方+第二邻号差+第六2指数方	第一生	16	83	83	2	83	
				75	[第一生]第八邻号和+日期+第三互补数+第五十段+最大振幅	第一生	9	73	73	1	73	
				76	[第一生]第八邻号差+第五3余+第五平方+第四十段+第一十移	第一生	10	81	81	2	81	
				77	[第一生]月份+第七码+第三平方+第七立方+合数个+上期号+	第一生	10	74	74	1	74	
				78	[第一生]月份+第七单双+第三单双+第五2指数方+第一单双+	第一生	6	120	120	1	120	
				79	[第一生]月份+第七2指数方+偶数个+第五3余+第三码+第五邻	第一生	12	140	140	2	140	
				80	[第一生]月份+第八十段+第四邻号和+第五5余+第八3余+年份	第一生	18	102	102	1	102	

软件的公式的列表，上下移动滚动条可以看到所有公式，左右移动滚动条，可以看到正确率、连对、连错等参数。

公式的选择和过滤

可以选中所有公式（公式列表序号都变成蓝色）和反选所有公式（公式列表序号灰蓝互变），变后选中的公式（蓝色）方参与公式后面的计算。

选中所有公式

反选所有公式

滤非极限公式 (L)

公式中文显示	公式英文显示	所选类公式中文导出	所有类公式中文导出	序号	公式	种类	生杀	计算值	极限值	最大连错	最大连对	最后连错
				53	[第一生]重上期个+逆跳号+第四互补数+第五立方+第二5余+...	第一生	19	91	91	2	2	91
				54	[第一生]第六大小+第五十段+第二互补数+第二码+第六互补...	第一生	18	103	103	2	2	103
				55	[第一生]第六5余+第八平方+第六3余+年份+第八单双+第五2...	第一生	10	68	68	1	1	68
				56	[第一生]第六3余+第三码+质数个+第八邻号差+第八平方+第...	第一生	11	66	66	1	1	66
				57	[第一生]第六互补数+第四单双+大数和+第二立方+质数和+合...	第一生	2	73	73	1	1	73
				58	[第一生]第六互补数+第五5余+第二3余+合数和+合数个+第...	第一生	7	77	77	3	3	77
				59	[第一生]第六邻号和+第七大小+连顺号+第六大小+第二3余+...	第一生	8	78	78	1	1	78
				60	[第一生]第七码+第一3余+第二立方+第一单双+第五立方+合...	第一生	14	74	74	1	1	74
				61	[第一生]第七码+第四码+第三互补数+第七平方+第三十段+第...	第一生	18	99	99	1	1	99
				62	[第一生]第七码+第五单双+第五立方+第四十段+第八2指数方...	第一生	11	68	68	1	1	68
				63	[第一生]第七大小+第八单双+第七平方+和数个+第五十段...	第一生	15	125	125	1	1	125
				64	[第一生]第七单双+第五3余+奇数个+第六5余+小数个+第六互...	第一生	7	78	78	2	2	78
				65	[第一生]第七2指数方+第二立方+第七互补数+第七5余+第二...	第一生	20	91	91	1	1	91
				66	[第一生]第七邻号差+合数个+总跨度+第一立方+第五平方+第...	第一生	12	67	67	1	1	67
				67	[第一生]第七邻号差+大数和+连顺号+质数个+第七互补数+原...	第一生	13	117	117	1	1	117
				68	[第一生]第八码+第一邻号和+同上期个+第四大小+第三2指数...	第一生	5	93	93	2	2	93
				69	[第一生]第八码+第八单双+第八平方+第八单双+第七大小+第...	第一生	19	88	88	2	2	88
				70	[第一生]第八大小+第二码+第八十段+第七立方+第六互补数...	第一生	10	111	111	1	1	111
				71	[第一生]第八单双+第四码+第八5余+奇数和+第六单双+第五...	第一生	17	100	100	1	1	100
				72	[第一生]第八互补数+第三十段+第七邻号差+第五大小+第四...	第一生	10	86	86	2	2	86
				73	[第一生]第八互补数+第五3余+第八5余+总跨度+第七5余+第...	第一生	8	65	65	1	1	65
				74	[第一生]日期+第二3余+第四立方+第二邻号差+第六2指数方...	第一生	16	83	83	2	2	83
				75	[第一生]第八邻号和+日期+第三互补数+第五十段+最大振幅...	第一生	9	73	73	1	1	73
				76	[第一生]第八邻号差+第五3余+第五平方+第四十段+第一十移...	第一生	10	81	81	2	2	81
				77	[第一生]月份+第七码+第三平方+第七立方+合数个+上期号+...	第一生	10	74	74	1	1	74
				78	[第一生]月份+第七单双+第三单双+第五2指数方+第一单双+...	第一生	6	120	120	1	1	120
				79	[第一生]月份+第七2指数方+偶数个+第五3余+第三码+第五邻...	第一生	12	140	140	2	2	140
				80	[第一生]月份+第八十段+第四邻号和+第五5余+第八3余+年份...	第一生	18	102	102	1	1	102

这里通过“滤非极限公式”按钮，可以将最后连错小于极限值的非极限公式过滤掉。

“公式过滤设置”按钮，可以进入公式过滤设置窗口，里面默认的参数都是所有公式的每种参数的范围，如果不修改的话就不能过滤掉任何现有公式，我们可以通过提高一些参数的值，比如加大正确率或者连对最小值减少连错最大值，提高公式的整体参数性能，被过滤的参数序号变灰色，保留的参数序号依然是蓝色。

公式的导出和删除

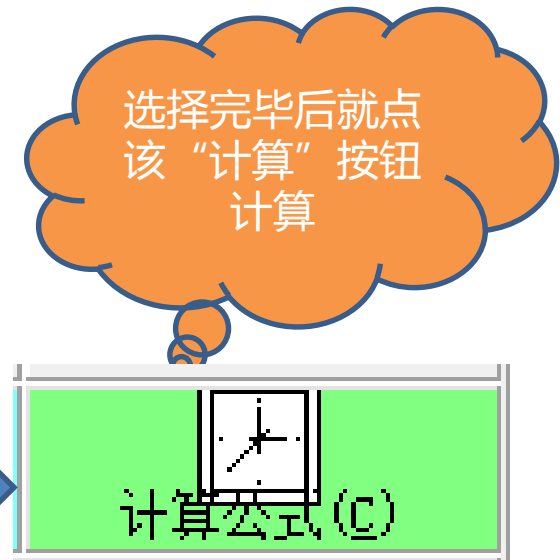
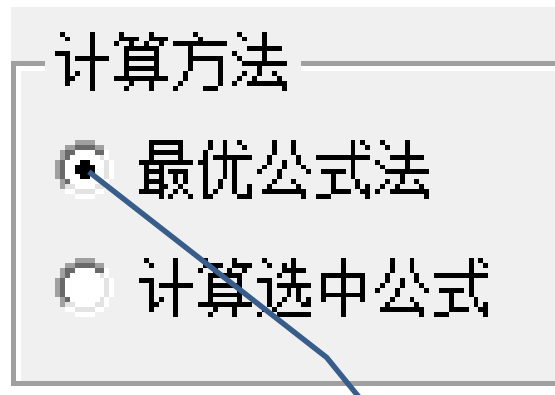
公式中文显示	公式英文显示	所选类公式中文导出	所有类公式中文导出	序号	公式	种类	生杀	计算值	极限值	最大连错	最大连对	最后连错
				53	[第一生]重上期+逆跳号+第四互补数+第五立方+第二5余+...	第一生	19	91	91	2	91	91
				54	[第一生]第六大小+第五十段+第二互补数+第二码+第六互补...	第一生	18	103	103	2	103	103
				55	[第一生]第六5余+第八平方+第六3余+年份+第八单双+第五2...	第一生	10	68	68	1	68	68
				56	[第一生]第六3余+第三码+质数个+第八邻号差+第八平方+第...	第一生	11	66	66	1	66	66
				57	[第一生]第六互补数+第四单双+大数和+第二立方+质数和+合...	第一生	2	73	73	1	73	73
				58	[第一生]第六互补数+第五5余+第二3余+合数和+合数个+第...	第一生	7	77	77	3	77	77
				59	[第一生]第六邻号和+第七大小+连顺号+第六大小+第二3余+...	第一生	8	78	78	1	78	78
				60	[第一生]第七码+第一3余+第二立方+第一单双+第五立方+合...	第一生	14	74	74	1	74	74
				61	[第一生]第七码+第四码+第三互补数+第七平方+第三十段+第...	第一生	18	99	99	1	99	99
				62	[第一生]第七码+第五单双+第五立方+第四十段+第八2指数方...	第一生	11	68	68	1	68	68
				63	[第一生]第七大小+第八单双+第七平方+和数个+第五十段+...	第一生	15	125	125	1	125	125
				64	[第一生]第七单双+第五3余+奇数个+第六5余+小数个+第六互...	第一生	7	78	78	2	78	78
				65	[第一生]第七2指数方+第二立方+第七互补数+第七5余+第二...	第一生	20	91	91	1	91	91
				66	导出到EXCEL表格(E)	第一生	12	67	67	1	67	67
				67	查询该公式历史计算式(U)	第一生	13	117	117	1	78	78
				68	删除该公式(D)	第一生	5	93	93	2	67	67
				69	删除选中所有公式(C)	第一生	19	88	88	2	68	68
				70	删除最后公式(E)	第一生	10	111	111	1	111	111
				71	删除未选中公式(X)	第一生	17	100	100	1	100	100
				72		第一生	10	86	86	2	86	86
				73		第一生	8	65	65	1	65	65
				74		第一生	16	83	83	2	83	83
				75	[第一生]第八邻号和+日期+第二互补数+第五十段+最大振幅...	第一生	9	73	73	1	73	73
				76	[第一生]第八邻号差+第五3余+第五平方+第四十段+第一十段...	第一生	10	81	81	2	81	81
				77	[第一生]月份+第七码+第三平方+第七立方+合数个+上期号+...	第一生	10	74	74	1	74	74
				78	[第一生]月份+第七单双+第三单双+第五2指数方+第一单双+...	第一生	6	120	120	1	120	120
				79	[第一生]月份+第七2指数方+偶数个+第五3余+第三码+第五邻...	第一生	12	140	140	2	140	140
				80	[第一生]月份+第八十段+第四邻号和+第五5余+第八3余+年份...	第一生	18	102	102	1	102	102

• 鼠标右键点公式列表，弹出菜单，菜单选项如下：

1. “导出到excel表格”：可以将公式列表整体导出到excel表格，需要安装excel97以上版本
2. “查询该公式历史计算式”可以计算该公式历史每一期的计算式和计算值
3. “删除该公式”：从软件中删除当前鼠标点中序号的公式
4. “删除选中所有公式”：从软件中删除序号是蓝色的所有公式
5. “删除最后公式”：从软件中删除列表中最后一条公式
6. “删除未选中公式”：从软件中删除序号非蓝色（呈灰色）的所有公式

可以在序号的地方点击鼠标可以选中/不选该条公式，手动选择单条公式

公式的计算



•计算方法选择

1. “最优公式法”：将公式按照参数排序，依次杀码，直到剩下指定个数的项目，剩下的公式不参与计算
2. “计算选中公式”：所有选中公式参与计算，结果按照被杀次数排序，选择排名靠前的号码或者项目

历史号码列表区域

期号	第一	第二	第三	第四	第五	第六	第七	第八
17061441	14	13	10	6	7	9	12	3
17061442	16	3	1	7	2	8	13	6
17061443	10	15	2	6	1	8	13	18
17061444	14	7	18	13	19	2	20	15
17061445	4	1	20	7	18	15	11	16
17061446	12	3	15	2	18	20	11	1
17061447	4	17	9	2	13	11	15	12
17061448	6	9	15	5	17	1	3	7
17061449	4	1	19	18	2	9	20	8
17061450	7	8	4	9	12	17	3	14
17061451	19	18	9	3	12	20	8	13
17061452	17	19	16	10	2	4	8	13
17061453	3	20	12	18	6	15	14	17
17061454	3	12	17	14	2	11	9	15
17061455	15	18	9	17	8	10	6	13
17061456	2	20	4	7	17	1	19	10
17061457	8	4	14	19	9	13	3	5
17061458	10	18	8	19	16	17	1	15
17061459	5	19	9	15	14	13	11	8
17061460	3	14	7	12	6	20	18	17
17061461	5	6	20	17	8	14	1	13
17061462	15	11	5	10	19	3	6	14
17061463	12	10	7	5	20	13	6	4
17061464	3	17	5	13	11	4	2	14
17061465	16	4	19	1	9	13	18	2
17061466	19	17	14	4	12	6	18	9
17061467	14	16	13	4	10	7	17	12
17061468	11	1	16	6	12	5	7	18
17061469	16	15	3	8	9	4	6	20
17061470	17	15	5	8	11	13	4	10
17061471	7	2	19	11	9	15	12	1
17061472	17	11	10	18	14	3	6	12
17061473	20	7	9	5	19	13	10	15
17061474	14	17	19	11	9	6	18	8
17061475	2	9	18	12	19	14	13	7
17061476	12	14	5	7	3	3	9	9
17061477	18	2	8	7	9	3	19	17
17061478	14	9	7	5	2	17	1	11

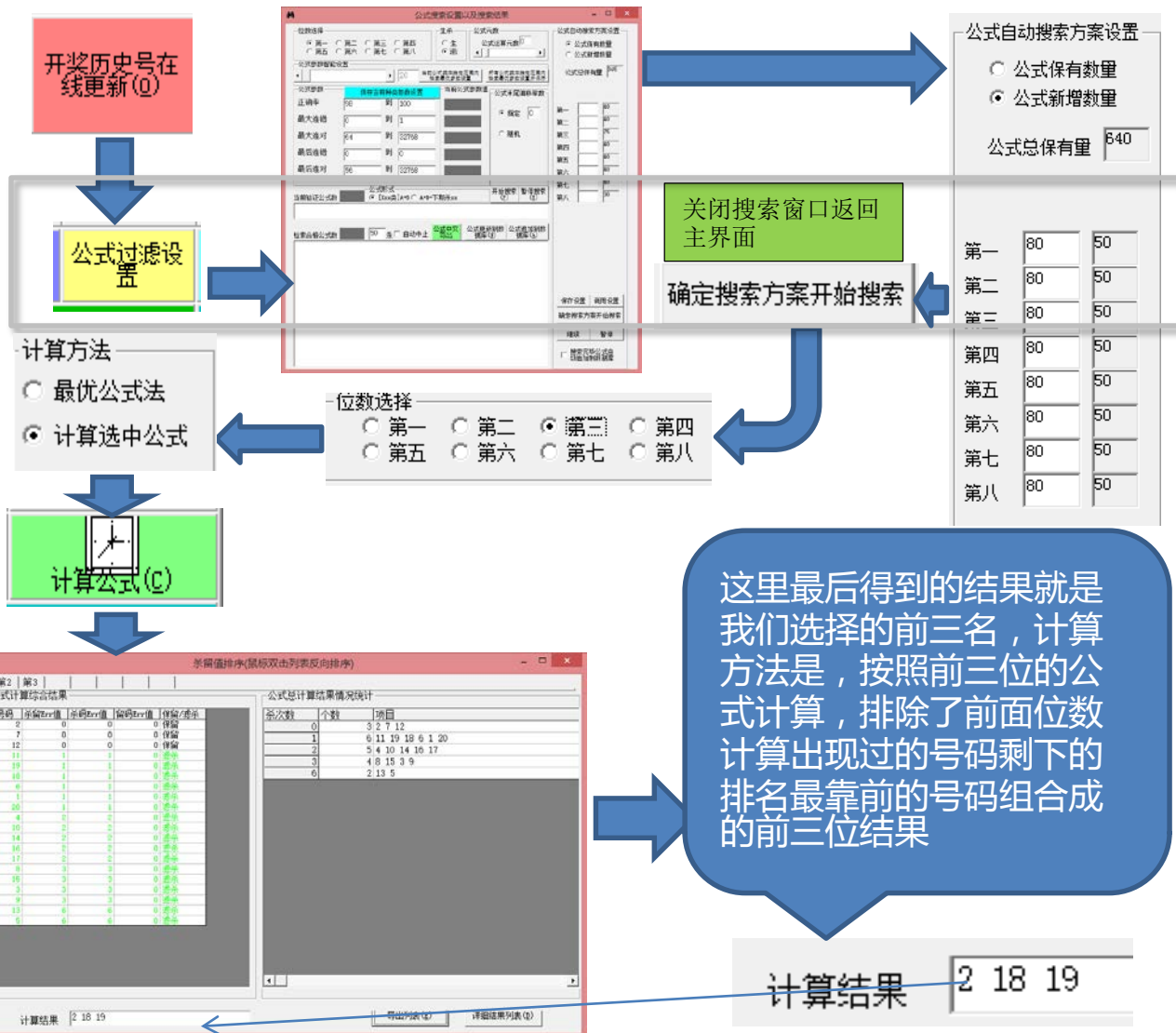
“历史列表显示公式各期验算结果”：勾选选中后（可能需要运算较长时间），将在列表右部展现各条公式的历史各期运算结果，见下节所示

历史号码列表区域（展开）

期号	第一	第二	第三	第四	第五	第六	第七	第八	公式1	公式2	公式3
17061314	13	15	5	11	14	10	3	8	7	1	6
17061315	19	1	5	15	20	4	3	16	12	7	10
17061316	17	18	3	2	14	4	5	10	20	20	4
17061317	16	20	2	12	15	14					
17061318	8	12	10	18	5	15					
17061319	15	2	5	10	3	12					
17061320	15	1	13	12	16	3					
17061321	11	7	2	16	5	17					
17061322	16	13	14	3	17	9					
17061323	7	9	15	6	3	14					
17061324	8	5	14	13	16	11					
17061325	6	16	19	11	2	4					
17061326	12	20	5	11	9	13					
17061327	20	17	18	5	10	12					
17061328	7	8	20	5	4	18					
17061329	20	6	7	11	8	17					
17061330	8	16	10	6	14	18					
17061331	18	17	11	14	13	9					
17061332	7	14	2	3	12	20					
17061333	10	8	5	15	19	17					
17061334	20	3	10	12	19	8					
17061335	5	2	20	11	18	1					
17061336	16	1	7	12	15	2					
17061337	10	3	4	1	6	2					
17061338	14	19	16	1	17	18					
17061339	10	12	6	13	9	1	18	16			17
17061340	18	10	15	1	20	5	2	12			9
17061341	7	9	6	2	20	3	5	12	16	9	19
17061342	7	5	17	11	1	15	18	20	1	7	10
17061343	4	12	10	5	1	8	16	20	6	16	16
17061344	11	8	12	18	20	19	7	9	12	20	9
17061345	11	20	2	14	18	4	13	3	19	14	4
17061346	16	18	10	3	7	14	1	17	12	3	17
17061347	13	1	20	11	18	15	14	6	11	14	20
17061348	8	12	4	5	7	18	10	9	17	17	5
17061349	20	19	10	18	14	4	16	12	13	3	18
17061350	7	9	19	10	20	4	16	8	15	19	10

- 这里对应公式列表的每一条公式的计算结果
- “公式2” 对应的公式列表中序号为2的公式
- 每一行的结果都是该公式用上期开奖结果计算的该期的值，便于与历史号码对照
- 蓝色背景表示该期公式计算时正确的，绿色背景表示错误的。
- 图中，“17061342”的“公式2”结果“7”背景为蓝色，表示公式列表中序号2的公式，17061341期算17061342期的结果为7，17061342第一位（当前验算的第一位公式）开奖结果正好为7，该期正确，故背景为蓝色

第二篇：快捷使用流程（快速入门）



- 第一步：点“开奖历史在线更新”按钮并稍等片刻；
- 第二步：点“搜索公式”按钮，搜索公式，可以按照默认设置搜索。点调用设置，使用模版设置搜索，操作如作图流程（每天只用搜索一次，当天搜索后此步骤[图中框选部分]可以略过）；
- 第三步：选择对应的位，同时选择位数（如果选择的是第二以上，计算结果将会算出前面的位一直到该位），“计算下期结果”、“最优公式法（默认）”，然后点“计算公式”按钮；
- 第四步：在弹出结果列表里面，每一位排除了前面位开奖结果所剩下的排名最前的的号码即是结果