

11 选 5 型遗漏分析大师软件说明文档

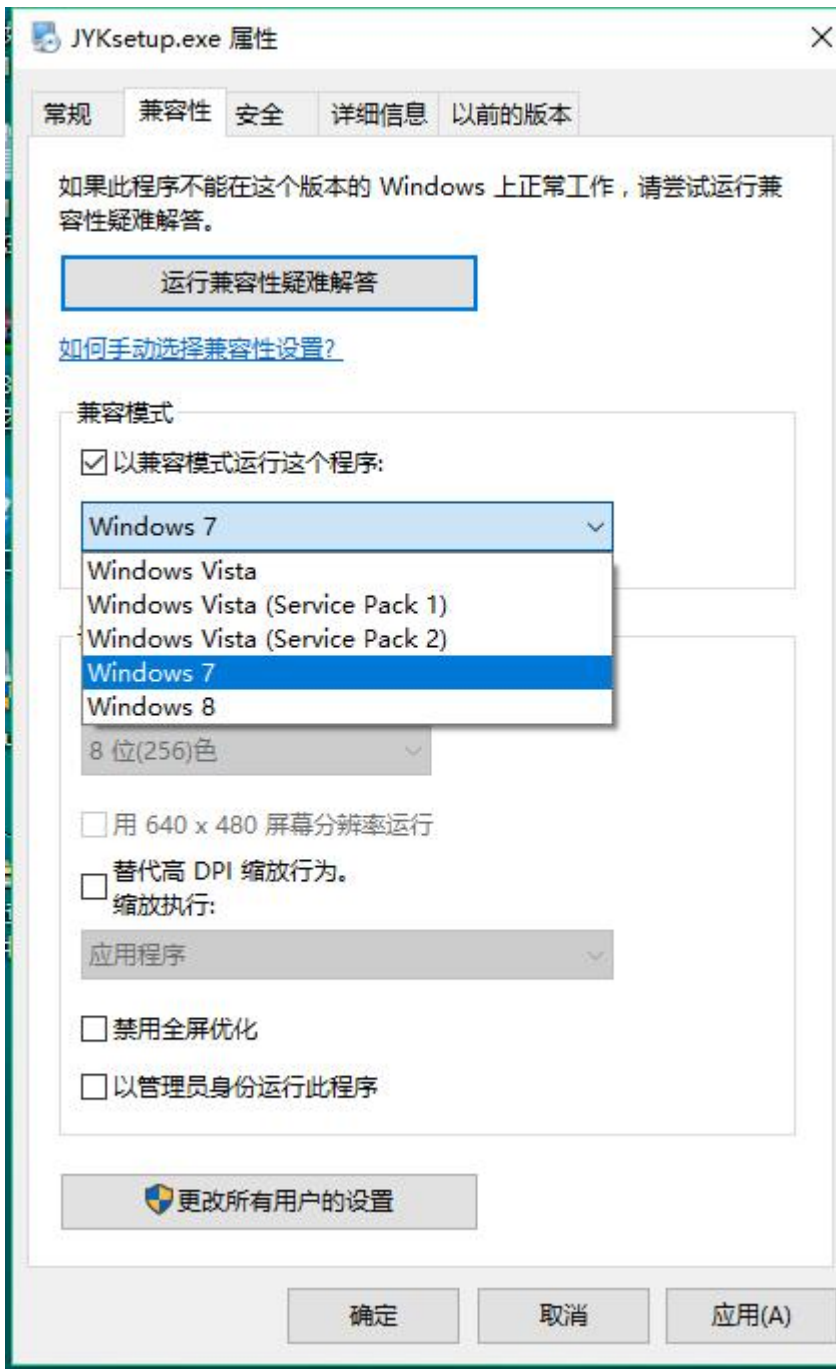
11 选 5 型遗漏软件使用说明 目录（按住键盘 CTRL 键点目录可直接跳转）

安装兼容性说明	1
界面简介	2
历史号码在线更新	6
历史号码手工输入和删除	6
历史号码文本的灌装（读取历史号码文本到软件数据库）	8
检索期数的选择和设置	10
检索位的设置	11
检索期数的设置	12
手动检索号码设置	14
检索类型选择	14
多位检索	16
组合检索	18
软件设置	19
参数说明	20
联系我们（技术支持及注册软件）：	21

安装兼容性说明

如果是 Windows10 操作系统，安装的时候请鼠标右键点击安装文件，右键点击 - “属性” - “兼容性” - 选中 “以兼容模式运行这个程序” - 选择系统 “Windows7”

11 选 5 型遗漏分析大师软件说明文档



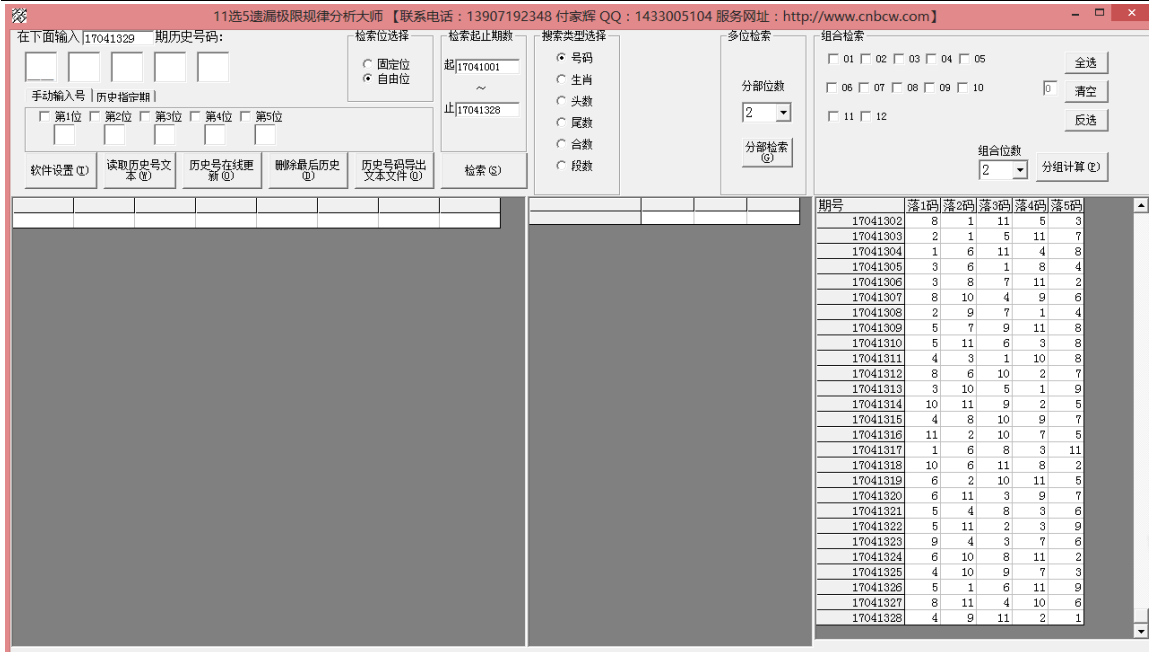
并  之后，即以

Windows7 的兼容性安装，可以解决部分 Windows10 和本软件的兼容性问题。

界面简介

整体界面如图：

11选5型遗漏分析大师软件说明文档



，上半部分

为功能区域:



11 选 5 型遗漏分析大师软件说明文档

期号	落1码	落2码	落3码	落4码	落5码
2017041302	8	1	11	5	3
2017041303	2	1	5	11	7
2017041304	1	6	11	4	8
2017041305	3	6	1	8	4
2017041306	3	8	7	11	2
2017041307	8	10	4	9	6
2017041308	2	9	7	1	4
2017041309	5	7	9	11	8
2017041310	5	11	6	3	8
2017041311	4	3	1	10	8
2017041312	8	6	10	2	7
2017041313	3	10	5	1	9
2017041314	10	11	9	2	5
2017041315	4	8	10	9	7
2017041316	11	2	10	7	5
2017041317	1	6	8	3	11
2017041318	10	6	11	8	2
2017041319	6	2	10	11	5
2017041320	6	11	3	9	7
2017041321	5	4	8	3	6
2017041322	5	11	2	3	9
2017041323	9	4	3	7	6
2017041324	6	10	8	11	2
2017041325	4	10	9	7	3
2017041326	5	1	6	11	9
2017041327	8	11	4	10	6
2017041328	4	9	11	2	1

右下部分为：

为开奖号，

左下角：

[Redacted content]							

[Redacted content]				

及

11 选 5 型遗漏分析大师软件说明文档

中下部的列表，当 **检索(S)** 或者 **分部检索(G)** 功能后，出现检索到的期号结果。例如设置

手动输入号 历史指定期 17041328 仅检索该期前

第1位 第2位 第3位 第4位 第5位

4 9 11 2 1

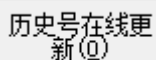
检索(S) 按钮：

期号	平1位	平2位	平3位	平4位	平5位	遗漏次数	序号
17041003	10	2	8	1	9	3	1
17041011	9	11	1	4	2	8	2
17041014	10	5	2	6	9	3	3
17041028	6	4	8	2	9	14	4
17041029	9	8	6	4	2	1	5
17041035	10	2	8	6	9	6	6
17041037	1	2	8	7	9	2	7
17041040	7	4	9	2	11	3	8
17041043	6	9	5	2	4	3	9
17041044	2	5	11	9	6	1	10
17041046	9	7	2	4	6	2	11
17041048	8	4	2	1	9	2	12
17041051	9	1	10	5	2	3	13
17041063	5	9	3	6	2	12	14
17041071	2	4	9	10	7	8	15
17041074	9	2	4	7	3	3	16
17041081	4	9	1	2	5	7	17
17041082	7	9	6	2	4	1	18
17041103	10	2	8	1	9	5	19
17041111	9	11	1	4	2	8	20
17041114	10	5	2	6	9	3	21
17041128	6	4	8	2	9	14	22
17041129	9	8	6	4	2	1	23
17041135	10	2	8	6	9	6	24
17041137	1	2	8	7	9	2	25
17041140	7	4	9	2	11	3	26
17041143	6	9	5	2	4	3	27
17041144	2	5	11	9	6	1	28

号码(分组)	最小遗漏	最大遗漏	最后遗漏
9 2	1	21	1

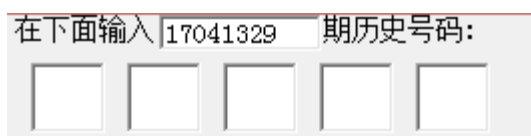
中间下半部分的列表也会出现统计结果：

历史号码在线更新



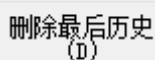
点按钮，可以在先更新历史号码到当前最新开奖的一期，更新历史号码之前请确认电脑连接上了互联网。在线更新到最新的历史号码后，可以不用使用下面的“历史号码手工输入”以及“历史号码文本的灌装（读取历史号码文本到软件数据库）”功能。

历史号码手工输入和删除



在下面输入 17041329 期历史号码：
[] [] [] [] []

在此依次输入历史号码，软件的历史号码按照落地顺序输入，个位数的前面补 0，5 要输入“05”，输完了一个号码就自动跳到下一空格输入下一格落地码，如果把特码输完，软件历史号码就会自动跳到历史列表里面。每输入完一期历史号码，就会提示您接着输入下一期的历史号码，您接着输一直输入到最新开奖的一期历史号码为止(适合不方便上网更新历史号码的时候)。



点按钮可以读取软件历史号码列表中的最后一期历史号码。

也可以在历史号码列表选中某一列之后点鼠标右键删除历史号码：

期号	落1码	落2码	落3码	落4码	落5码
17041302	8	1	11	5	3
17041303	2	1	5	11	7
17041304	1	6	11	4	8
17041305	3	6	1	8	4
17041306	3	8	7	11	2
17041307	8	10	4	9	6
17041308	2	9	7	1	4
17041309	5	7	9	11	8
17041					
17041					
17041					
17041					
17041					
17041					
17041					
17041317	1	6	8	3	11

导出历史号码(O)
删除最后历史(E)
清空历史号码(C)
删除到选定期(D)
删除最后指定数量期历史(E)

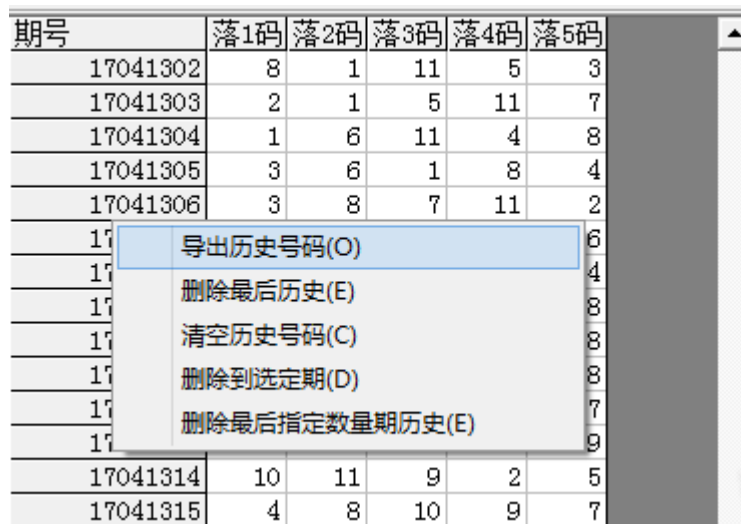
弹出小菜单，点“清空历史号码 (C)”菜单，

可以删除历史号码的所有数据；点“删除到指定期 (D)”菜单，那么历史号码将自动删除到指定列的期数；亦可以选择菜单“删除最后指定数量期历史 (E)”，然后进入如图显示提示框：

11 选 5 型遗漏分析大师软件说明文档



，这里输入相应的数字就将作为最后删除的期数。例如这里输入 5，就是删除最后 5 期。例如目前历史开奖号码截止到 17041328 期，那么就将删除到 17041323 期。



如果点菜单“导出历史号码 (O)”表导出到 Excel 文件：

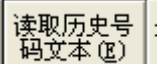
可以将列

11 选 5 型遗漏分析大师软件说明文档

	A1	fx	期号							
	A	B	C	D	E	F	G	H	I	J
1	期号	落1码	落2码	落3码	落4码	落5码				
2	17041001	8	5	3	9	1				
3	17041002	7	5	2	6	8				
4	17041003	10	2	8	1	9				
5	17041004	5	11	3	8	9				
6	17041005	10	5	6	2	4				
7	17041006	3	1	9	10	6				
8	17041007	3	7	2	6	4				
9	17041008	5	7	3	8	9				
10	17041009	1	8	3	2	6				
11	17041010	4	2	11	10	5				
12	17041011	9	11	1	4	2				
13	17041012	8	11	6	1	5				
14	17041013	4	11	7	6	2				
15	17041014	10	5	2	6	9				
16	17041015	5	7	1	10	2				
17	17041016	8	5	6	2	7				
18	17041017	11	9	3	6	8				
19	17041018	4	2	6	1	10				
20	17041019	4	7	9	5	6				
21	17041020	4	9	8	11	7				
22	17041021	9	3	10	6	4				
23	17041022	9	4	5	3	1				

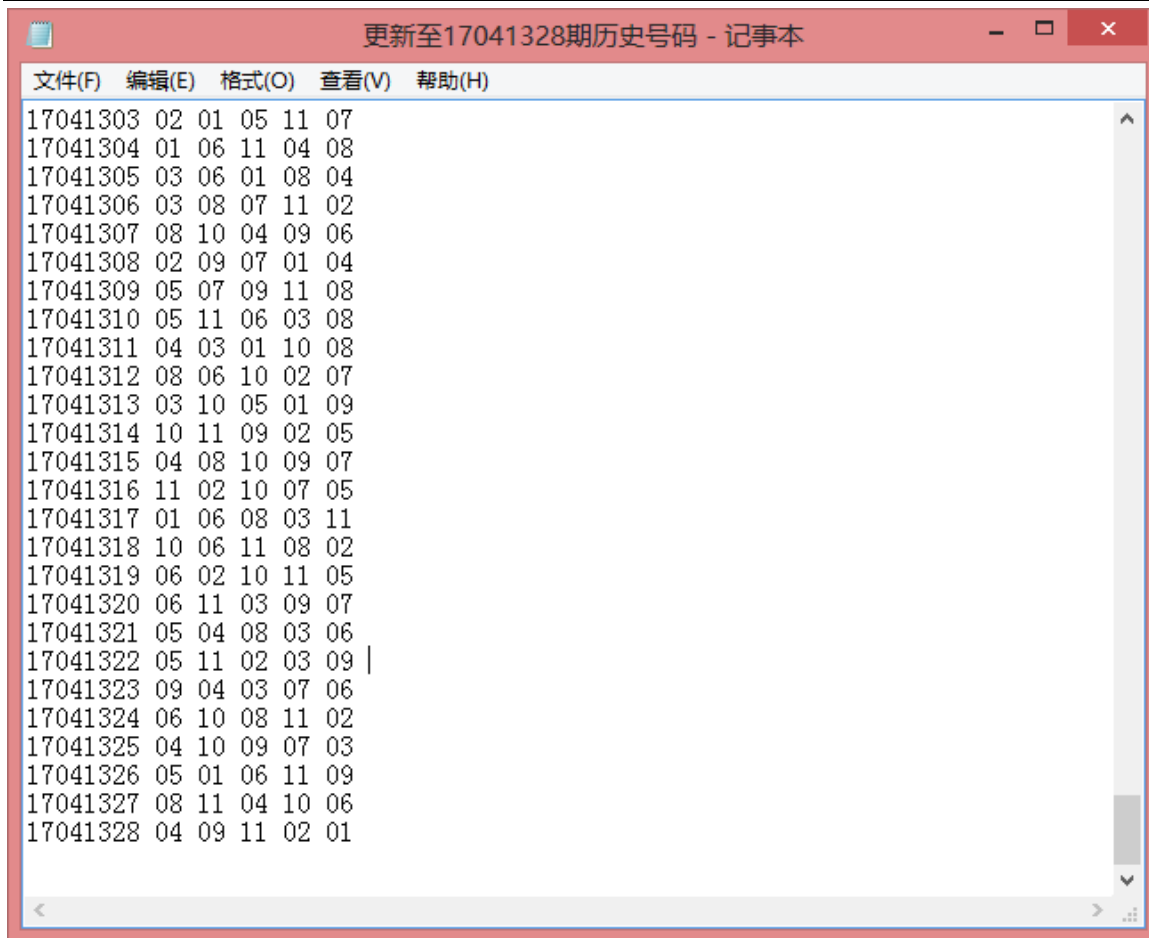
历史号码文本的灌装（读取历史号码文本到软件数据库）

读取历史号码文本(E)

如果有格式如同下列的落地码.txt 格式文本文件，也可以直接点  按钮读入到软件里面来。

```
17041318 10 06 11 08 02
17041319 06 02 10 11 05
17041320 06 11 03 09 07
17041321 05 04 08 03 06
17041322 05 11 02 03 09
17041323 09 04 03 07 06
17041324 06 10 08 11 02
17041325 04 10 09 07 03
17041326 05 01 06 11 09
17041327 08 11 04 10 06
17041328 04 09 11 02 01
```

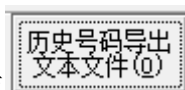

11 选 5 型遗漏分析大师软件说明文档



那么，此时

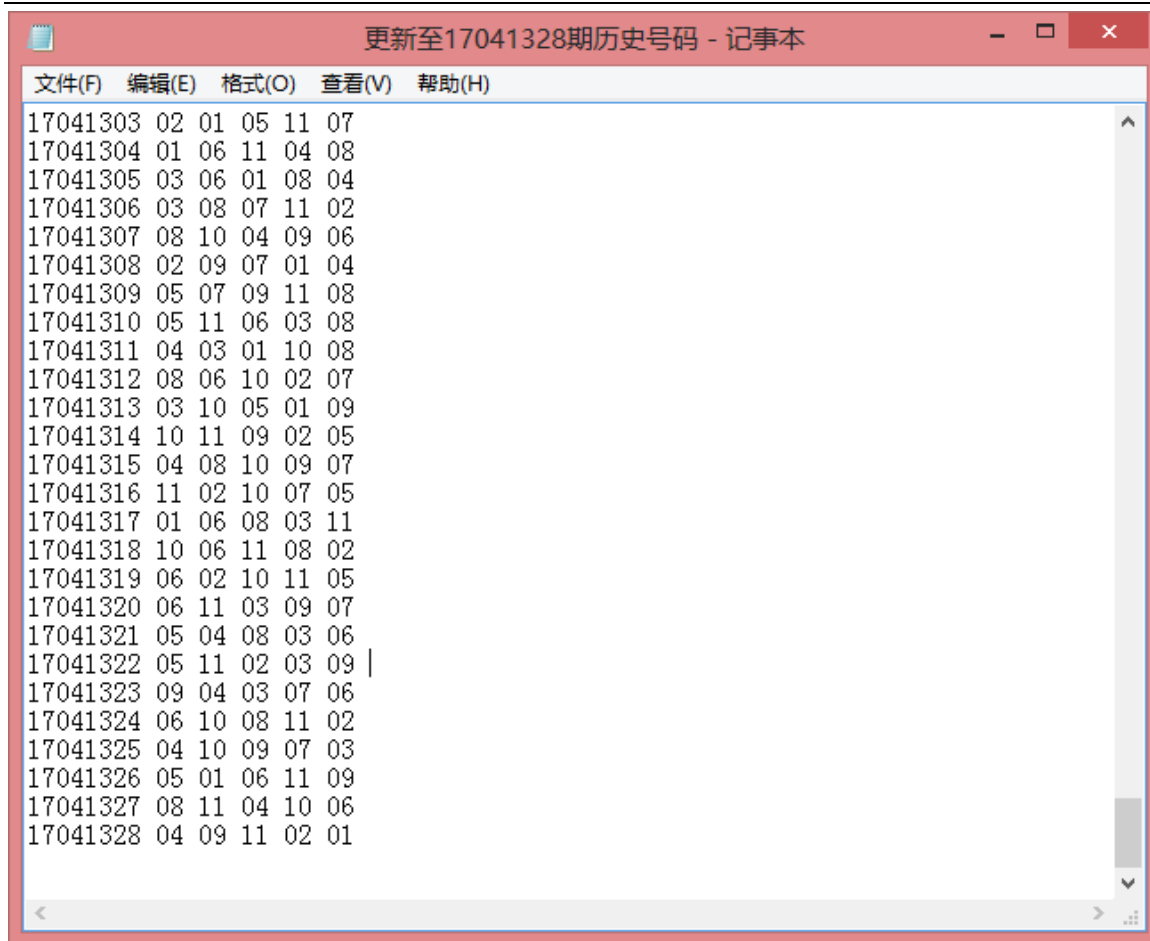
将把软件现有历史号码资料清空，然后将文本文件文件从头期数开始作为第一期全部读取到软件数据库中

来。



同样，历史号码可以通过点

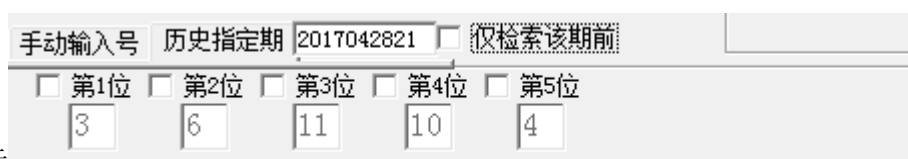
11 选 5 型遗漏分析大师软件说明文档



这样的文本

文件，便于保存和备份以及转移到其他机器上供软件读取。

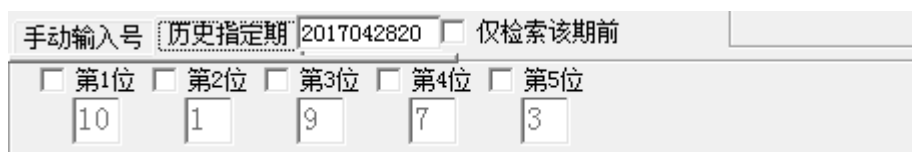
检索期数的选择和设置



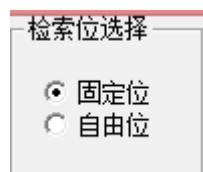
这里显示 的号码是检索指定期

数（当前是 2017042821）开奖的结果用来参照。如果改变了设置的期号，例如设置 ，再次点击

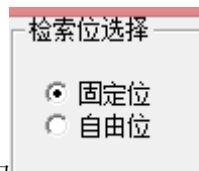
历史指定期 后会跳到指定期，如图：



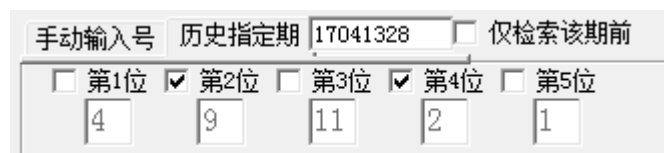
检索位的设置



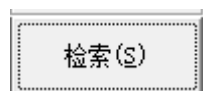
这里选择可以设置检索的期号里面是否是“固定位”或者“自由位”，“固定位”是检索的时候号



码需要对应所设置的位数的号码的位置，例如：设置为



位数选择第 2 位和第 4 位，分别为 9 和 2，那么

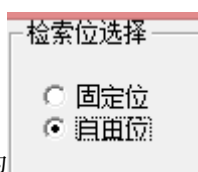


结果这里出现的的检索的符合条件结果

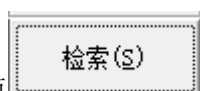
期号	平1位	平2位	平3位	平4位	平5位	遗漏次数	序号
17041043	6	9	5	2	4	43	1
17041081	4	9	1	2	5	38	2
17041082	7	9	6	2	4	1	3
17041143	6	9	5	2	4	45	4
17041181	4	9	1	2	5	38	5
17041182	7	9	6	2	4	1	6
17041328	4	9	11	2	1	114	7

，前期开奖

只能是平 2 位和平 4 位分别为 9 和 2 的结果。



如果设置为，那么就是在历史开奖的 5 个号码里面找寻包涵 9 和 2 这两个号码的结果，而



不管其处在哪个位，点 后结果如下：

11 选 5 型遗漏分析大师软件说明文档

期号	平1位	平2位	平3位	平4位	平5位	遗漏次数	序号
17041003	10	2	8	1	9	3	1
17041011	9	11	1	4	2	8	2
17041014	10	5	2	6	9	3	3
17041028	6	4	8	2	9	14	4
17041029	9	8	6	4	2	1	5
17041035	10	2	8	6	9	6	6
17041037	1	2	8	7	9	2	7
17041040	7	4	9	2	11	3	8
17041043	6	9	5	2	4	3	9
17041044	2	5	11	9	6	1	10
17041046	9	7	2	4	6	2	11
17041048	8	4	2	1	9	2	12
17041051	9	1	10	5	2	3	13
17041063	5	9	3	6	2	12	14
17041071	2	4	9	10	7	8	15
17041074	9	2	4	7	3	3	16
17041081	4	9	1	2	5	7	17
17041082	7	9	6	2	4	1	18
17041103	10	2	8	1	9	5	19
17041111	9	11	1	4	2	8	20
17041114	10	5	2	6	9	3	21
17041128	6	4	8	2	9	14	22
17041129	9	8	6	4	2	1	23
17041135	10	2	8	6	9	6	24
17041137	1	2	8	7	9	2	25
17041140	7	4	9	2	11	3	26
17041143	6	9	5	2	4	3	27
17041144	2	5	11	9	6	1	28

号码(分组)	最小遗漏	最大遗漏	最后遗漏
9 2	1	21	1

遗漏结果为

检索期数的设置

检索起止期数

起 17041001

~

止 17041328

默认检索期数，是当前历史号码范围的第一期到最后一期。这里可以修改某个区间，例如

11 选 5 型遗漏分析大师软件说明文档

检索起止期数

起 17041101

~

止 17041328

设置为 ，那么在此区间内，同样刚才检索的设置

手动输入号 历史指定期 17041328 仅检索该期前

第1位 第2位 第3位 第4位 第5位

4 9 11 2 1

，检索结果如下：

期号	平1位	平2位	平3位	平4位	平5位	遗漏次数	序号
17041103	10	2	8	1	9	87	1
17041111	9	11	1	4	2	8	2
17041114	10	5	2	6	9	3	3
17041128	6	4	8	2	9	14	4
17041129	9	8	6	4	2	1	5
17041135	10	2	8	6	9	6	6
17041137	1	2	8	7	9	2	7
17041140	7	4	9	2	11	3	8
17041143	6	9	5	2	4	3	9
17041144	2	5	11	9	6	1	10
17041146	9	7	2	4	6	2	11
17041148	8	4	2	1	9	2	12
17041151	9	1	10	5	2	3	13
17041163	5	9	3	6	2	12	14
17041171	2	4	9	10	7	8	15
17041174	9	2	4	7	3	3	16
17041181	4	9	1	2	5	7	17
17041182	7	9	6	2	4	1	18
17041201	8	5	6	9	2	3	19
17041203	9	11	8	7	2	2	20
17041205	7	2	9	3	11	2	21
17041212	1	5	2	4	9	7	22
17041214	11	2	6	10	9	2	23
17041219	2	8	3	9	7	5	24
17041226	2	4	7	9	1	7	25
17041247	9	5	11	2	10	21	26
17041252	2	5	8	3	9	5	27
17041269	9	4	1	2	8	17	28

可见都是 17041101 期之后的开奖结果。

手动检索号码设置

可以切换到“手动输入号”的选项卡，指定某一位并输入号码，如图，如果选择为“固定位”，那么检索第 1 位为 3 并且第 2 位为 8 的号码，

检索(S) 结果如下：

期号	平1位	平2位	平3位	平4位	平5位	遗漏次数	序号
17041204	3	8	7	1	9	172	1
17041306	3	8	7	11	2	86	2

可见结果都符合第 1 位为 3 并且第 2 位为 8，其遗漏结果

号码(分组)	最小遗漏	最大遗漏	最后遗漏
03 08	86	172	23

检索类型选择

可以检索相同位置的其他类别，如果例如检索“生肖”类，那么检索栏的数据变更为所设置

的前期的生肖结果，如图：

我们亦可以选择对应位数来检索，结果如下：

11 选 5 型遗漏分析大师软件说明文档

期号	平1位	平2位	平3位	平4位	平5位	遗漏次数	序号
2017042608	蛇	羊	鸡	兔	猪	92	1
2017042676	猪	羊	鸡	兔	鼠	68	2
2017042731	龙	羊	鼠	兔	猪	39	3
2017042806	猪	羊	虎	兔	龙	59	4
2017042811	蛇	羊	马	兔	猪	5	5
2017042821	猪	羊	虎	兔	猪	10	6

号码(分组)	最小遗漏	最大遗漏	最后遗漏
08 04	5	92	1

遗漏结果:

如果需要手工输入, 请输入对应生肖的地支顺序, 例如兔子是第四个地支, 对应 4,

手动输入号 | 历史指定期

第1位
 第2位
 第3位
 第4位
 第5位

检索位选择

固定位
 自由位

检索(S)

选择 点 结果如下:

期号	平1位	平2位	平3位	平4位	平5位	遗漏次数	序号
2017042505	马	鸡	兔	鼠	羊	4	1
2017042516	蛇	马	兔	猴	龙	11	2
2017042518	虎	羊	兔	马	蛇	2	3
2017042529	鸡	狗	兔	猴	蛇	11	4
2017042530	鼠	狗	兔	羊	马	1	5
2017042537	鼠	狗	兔	鸡	羊	7	6
2017042540	猪	猴	兔	羊	虎	3	7
2017042602	马	龙	兔	虎	猴	46	8
2017042620	猪	羊	兔	鼠	龙	18	9
2017042654	羊	蛇	兔	鼠	马	34	10
2017042660	猴	马	兔	鸡	蛇	6	11
2017042671	虎	猴	兔	猪	鼠	11	12
2017042672	鸡	马	兔	虎	猴	1	13
2017042682	鸡	马	兔	鼠	猪	10	14
2017042710	猪	蛇	兔	鼠	虎	12	15
2017042728	猪	鼠	兔	猴	猪	18	16
2017042744	虎	马	兔	龙	猪	16	17
2017042745	猪	猪	兔	羊	猴	1	18
2017042752	猴	马	兔	鼠	羊	7	19
2017042760	猪	虎	兔	羊	猪	8	20
2017042774	虎	马	兔	猪	鼠	14	21
2017042776	蛇	羊	兔	虎	猪	2	22
2017042783	猪	羊	兔	鼠	猴	7	23
2017042807	蛇	虎	兔	猪	马	8	24

11 选 5 型遗漏分析大师软件说明文档

号码(分组)	最小遗漏	最大遗漏	最后遗漏
04	1	46	15

遗漏结果为:

多位检索

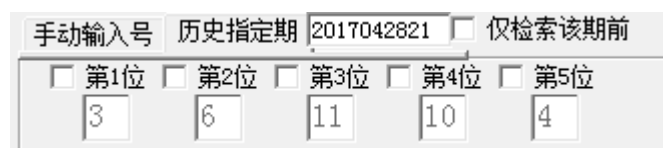


可以在开奖号码中，检索有几个与指定号码相同的组合，如图设置，是在 5 个开奖号码中，

组合位数

2

选择，这里表示有 2 个号码相同的都符合，当前选择的上期号码，结果如下：



检索位选择

固定位
 自由位

(这里可以不用选择位选)，设置

分部检索 (G)

点进行计算，检索到的期数结果如下：

11 选 5 型遗漏分析大师软件说明文档

期号	平1位	平2位	平3位	平4位	平5位	遗漏次数	序号
2017042502	11	2	9	10	4	2	1
2017042511	3	7	2	10	1	9	2
2017042512	3	5	6	11	4	1	3
2017042514	3	9	6	10	1	2	4
2017042521	7	9	11	10	1	7	5
2017042557	6	2	11	1	4	36	6
2017042576	5	9	11	8	4	19	7
2017042608	8	6	4	10	2	16	8
2017042611	3	2	11	6	5	3	9
2017042617	7	3	11	10	1	6	10
2017042620	3	6	10	1	9	3	11
2017042637	11	9	3	10	4	17	12
2017042648	5	1	11	10	7	11	13
2017042666	1	4	11	10	3	18	14
2017042675	6	5	2	10	4	9	15
2017042676	2	6	4	10	1	1	16
2017042679	8	1	3	10	4	3	17
2017042680	1	6	11	8	7	1	18
2017042704	3	6	2	1	7	8	19
2017042707	3	6	11	5	10	3	20
2017042725	9	3	11	10	1	18	21
2017042731	9	6	1	10	4	6	22
2017042760	3	11	10	6	4	29	23
2017042806	3	6	11	10	9	30	24
2017042811	8	6	7	10	5	5	25
2017042812	10	6	9	7	4	1	26
2017042821	3	6	11	10	4	9	27

，可以看出

前期开奖的号码都是有 2 个以上的号码在固定位置与所检索的这 5 个号码位结果相同的；遗漏结果如下：

号码 (分组)	最小遗漏	最大遗漏	最后遗漏
3 6 11 10 4 (2)	1	36	1

检索位选择

固定位

自由位

如果设置为自由位，点 进行计算，检索到的期数结果如下：

11 选 5 型遗漏分析大师软件说明文档

期号	平1位	平2位	平3位	平4位	平5位	遗漏次数	序号
2017042501	2	4	3	8	9	1	1
2017042502	11	2	9	10	4	1	2
2017042503	6	11	9	7	1	1	3
2017042505	7	4	10	1	6	2	4
2017042506	2	9	3	7	10	1	5
2017042507	4	10	11	2	6	1	6
2017042508	7	1	3	10	2	1	7
2017042510	9	11	3	1	8	2	8
2017042511	3	7	2	10	1	1	9
2017042512	3	5	6	11	4	1	10
2017042513	2	4	5	9	10	1	11
2017042514	3	9	6	10	1	1	12
2017042517	8	10	1	11	6	3	13
2017042518	11	6	10	7	8	1	14
2017042519	4	10	11	2	5	1	15
2017042520	1	11	5	3	10	1	16
2017042521	7	9	11	10	1	1	17
2017042522	1	8	3	10	7	1	18
2017042524	6	2	8	3	9	2	19
2017042525	5	10	3	1	2	1	20
2017042526	11	7	6	3	8	1	21
2017042528	4	1	6	10	9	2	22
2017042529	4	3	10	5	8	1	23
2017042530	1	3	10	6	7	1	24
2017042531	9	10	6	8	5	1	25
2017042532	9	11	2	10	6	1	26
2017042534	11	10	3	4	5	2	27
2017042535	3	7	4	6	5	1	28

，可以看到

“前期开奖”里面不固定位置，有 2 个以上的号码与与所检索的这 5 个号码位结果相同，遗漏结果如下：

号码 (分组)	最小遗漏	最大遗漏	最后遗漏
3 6 11 10 4 (2)	1	3	1

组合检索

组合检索

01
 02
 03
 04
 05
 [全选]

06
 07
 08
 09
 10
 [0] [清空]

11
 12
 [反选]

组合位数
 [分组计算 (F)]

可以勾选多个指定号码，并进行分组，来进

11 选 5 型遗漏分析大师软件说明文档



行排列并以此查询历史的遗漏情况。例如：

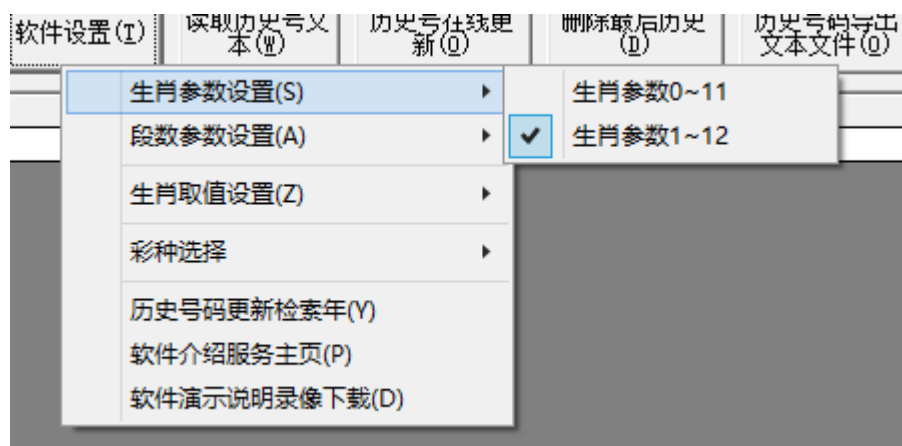
选了 5 个码，这里显示选中 5 个数字，这里设置 2 个一组（此处为自由位组合），点

号码 (分组)	最小遗漏	最大遗漏	最后遗漏
07 09	1	27	2
03 09	1	22	2
03 07	1	18	2
01 09	1	24	2
01 07	1	20	2
01 03	1	20	2
05 09	1	25	3
05 07	1	13	3
01 05	1	15	3
03 05	1	25	7

后，结果，现在这 5 个号码每 2 个一组一共 10 种组合情况的最小遗漏、最大遗漏和最后遗漏的情况。

软件新增“大后比”参数，“大后比”是最大遗漏和最后遗漏的比值，可以用来辅助判断当前遗漏和历史遗漏之间的关系。

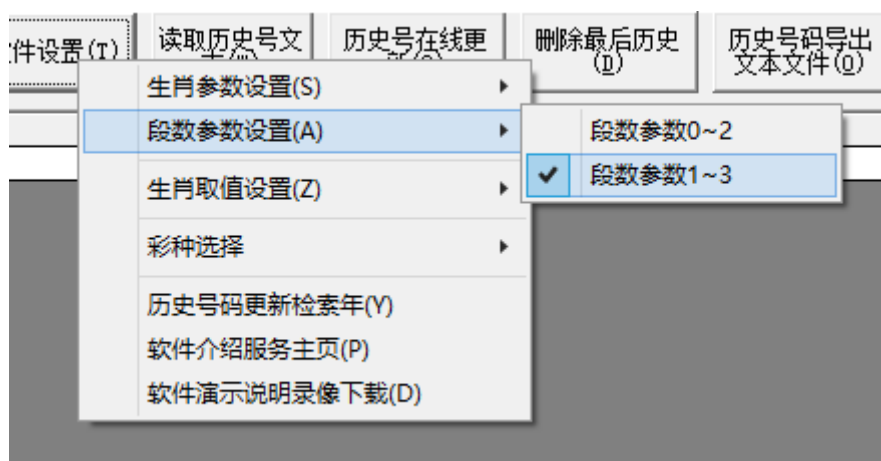
软件设置



“生肖（肖位）参数设置”

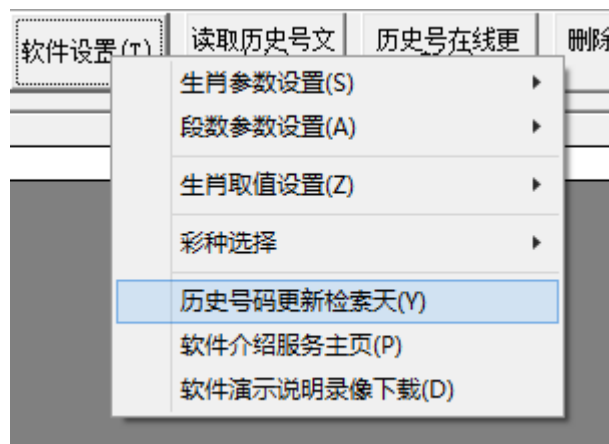
11 选 5 型遗漏分析大师软件说明文档

这里设置生肖取值是从 1 开始（1~12）还是从 0 开始（0~11），默认取值从 1 开始；



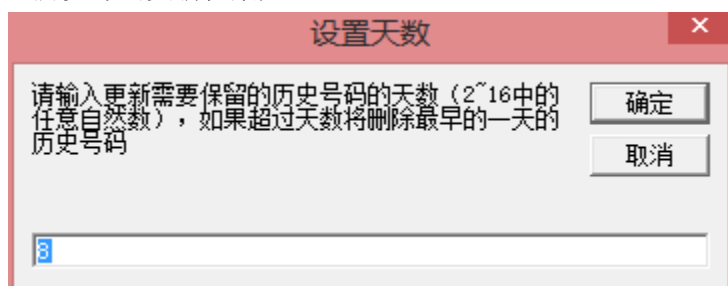
“段数参数设置”

这里设置段数（1~11 分为 3 段，每 4（3）个号码为 1 段：1~4，5~8，9~11）取值是从 1 开始（1~3）还是从 0 开始（0~2），默认取值从 1 开始；



“历史号码更新检索天”

，弹出小窗口如下：



，这里设置的数值，就是设置软件保留近 N 天的历史号码。这里的 8，表示保留 8 天的历史号码，也即 20160917 至当前 20160925 这 8 天的历史号码。如果明天第一期开奖，那么在线更新历史号码的时候将会删掉最早的 20160917 这天的历史号码。

参数说明

“号码”：选 5 型开奖的号码，为 1~11 的自然数。

“生肖”：选 5 型开奖的生肖，可以在软件设置里面设置为按照年龄取值（当季生肖作为岁 1），默认为 1~12

11 选 5 型遗漏分析大师软件说明文档

的自然数对应 12 个生肖值，也可以设置为取值 0~11。

“头数”：选 5 型开奖号码的头，也就是十位数，为 0~2 的自然数；

“尾数”：选 5 型开奖号码的尾，也就是个位数，为 0~9 的自然数；

“合数”：选 5 型开奖号码的头+尾的和，最小值为号码 1 的合数 1，最大值为 19 的合数 10；

“段数”：选 5 型开奖的 11 个号码分为 4 (3) 个一段，一共 3 段，1~4 为第一段，5~8 为第二段，9~11 为第三段，软件这里是开奖每一位对应的段值；段数可以设置取值是从 1~3（默认）或者 0~2。

“遗漏期数”：历史上开出相同号码组合的间隔的期数

“最小遗漏”：历史上遗漏期数最小值。

“最大遗漏”：历史上遗漏期数最大值。

“最后遗漏”：历史上最近一次开出的制定号码距离当前要开的下一期的期数的间隔。

“大后比”：最大遗漏和最后遗漏的比值，即：最大遗漏 ÷ 最后遗漏，可以用来辅助判断当前遗漏和历史遗漏之间的关系。

联系我们（技术支持及注册软件）：

QQ: 1726371633 (彩票大师)

电话: 13907192348 付家辉

网址: <http://www.cnbcw.com>