

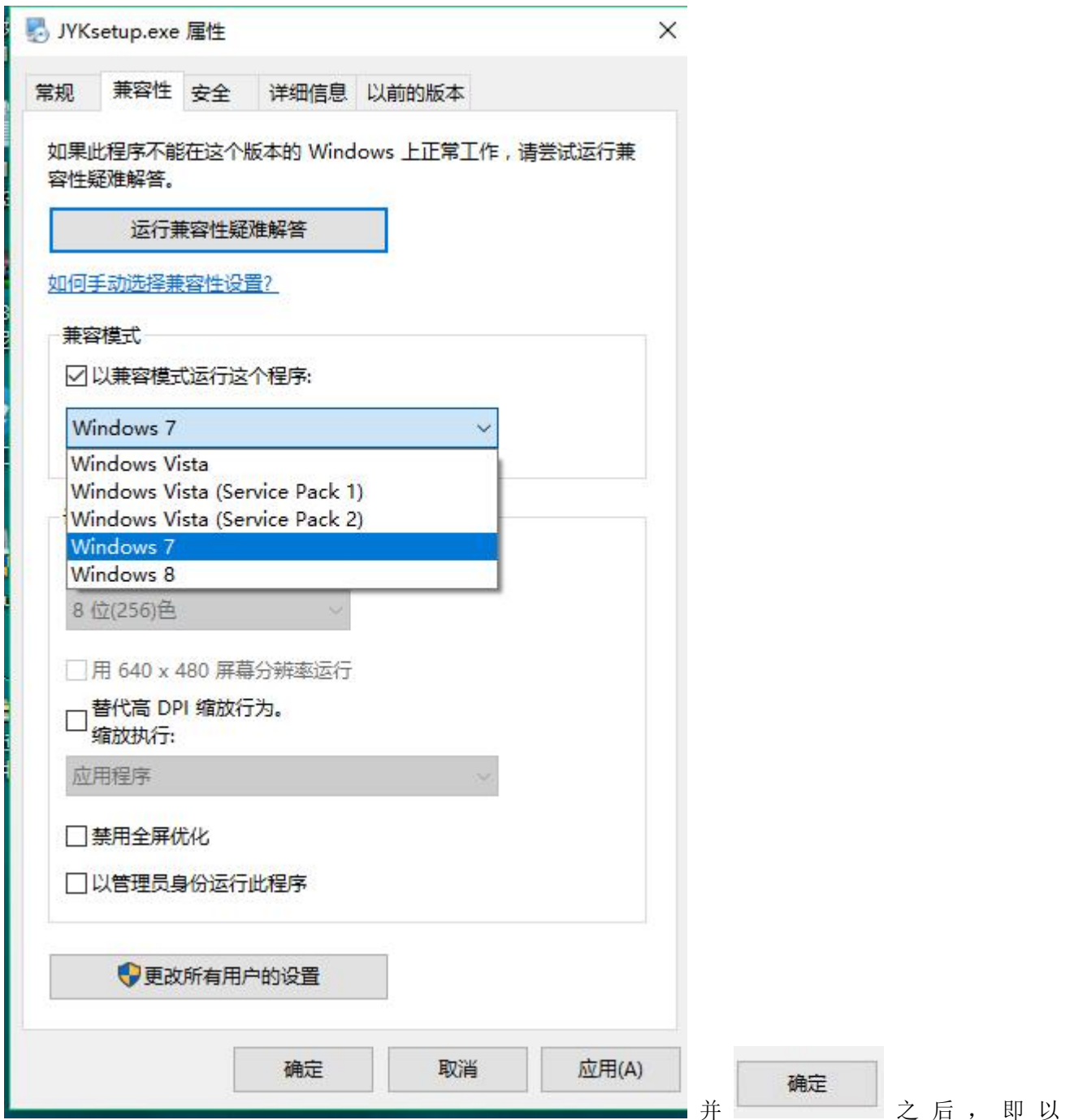
快乐十分遗漏分析大师软件说明文档

快乐十分遗漏软件使用说明 目录（按住键盘 CTRL 键点目录可直接跳转）

界面简介	1
历史号码在线更新	6
历史号码手工输入和删除	6
历史号码文本的灌装（读取历史号码文本到软件数据库）	7
检索期数的选择和设置	9
检索位的设置	10
检索期数的设置	11
手动检索号码设置	13
检索类型选择	14
多位检索	14
组合检索	17
软件设置	18
参数说明	19
联系我们（技术支持及注册软件）：	19

安装兼容性说明

如果是 Windows10 操作系统，安装的时候请鼠标右键点击安装文件，右键点击 - “属性” - “兼容性” - 选中 “以兼容模式运行这个程序” - 选择系统 “Windows7”

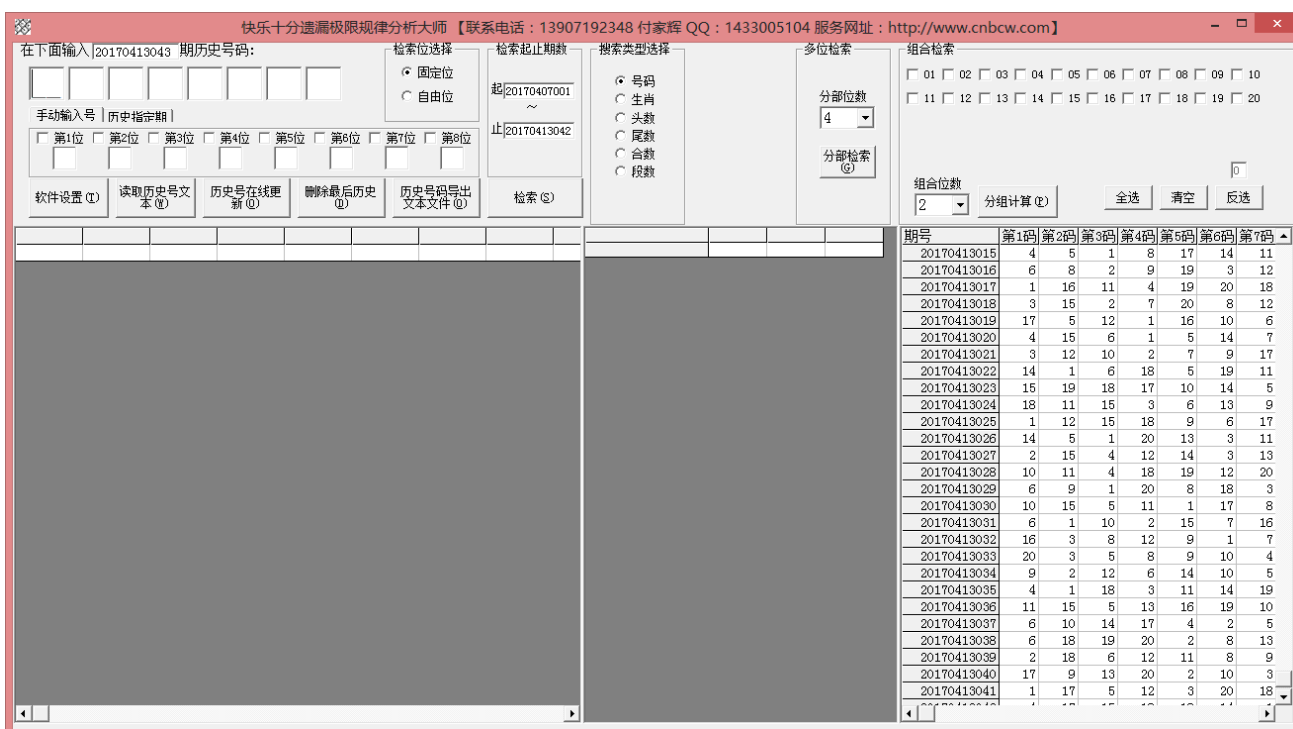


Windows7 的兼容性安装，可以解决部分 Windows10 和本软件的兼容性问题。

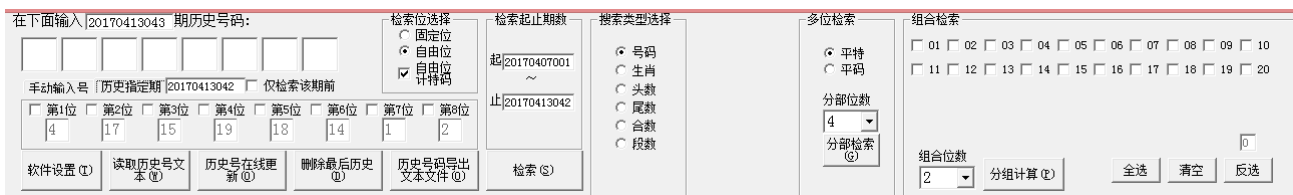
界面简介

整体界面如图：

快乐十分遗漏分析大师软件说明文档



，上半部分为功能区域：




快乐十分遗漏分析大师软件说明文档

期号	第1码	第2码	第3码	第4码	第5码	第6码	第7码 ▲
170413015	4	5	1	8	17	14	11
170413016	6	8	2	9	19	3	12
170413017	1	16	11	4	19	20	18
170413018	3	15	2	7	20	8	12
170413019	17	5	12	1	16	10	6
170413020	4	15	6	1	5	14	7
170413021	3	12	10	2	7	9	17
170413022	14	1	6	18	5	19	11
170413023	15	19	18	17	10	14	5
170413024	18	11	15	3	6	13	9
170413025	1	12	15	18	9	6	17
170413026	14	5	1	20	13	3	11
170413027	2	15	4	12	14	3	13
170413028	10	11	4	18	19	12	20
170413029	6	9	1	20	8	18	3
170413030	10	15	5	11	1	17	8
170413031	6	1	10	2	15	7	16
170413032	16	3	8	12	9	1	7
170413033	20	3	5	8	9	10	4
170413034	9	2	12	6	14	10	5
170413035	4	1	18	3	11	14	19
170413036	11	15	5	13	16	19	10
170413037	6	10	14	17	4	2	5
170413038	6	18	19	20	2	8	13
170413039	2	18	6	12	11	8	9
170413040	17	9	13	20	2	10	3
170413041	1	17	5	12	3	20	18

右半部分为：
左下角：

为开奖号，

快乐十分遗漏分析大师软件说明文档



中下部的列表，当 **检索(S)** 或者 **分部检索(C)** 功能后，出现检索到的期号结果：

期号	平1位	平2位	平3位	平4位	平5位	平6位	平7位	特位	遗漏
170407005	19	1	17	5	13	15	6	9	
170407011	6	9	2	16	15	20	19	7	
170407018	20	13	5	11	19	17	15	1	
170407028	7	1	20	19	2	15	3	11	
170407047	10	8	17	19	6	15	2	12	
170407051	7	14	19	18	12	11	3	15	
170407053	19	10	8	20	3	5	15	17	
170407060	1	18	19	17	5	15	8	20	
170407064	16	2	6	19	20	9	14	15	
170407068	19	15	9	5	4	16	14	12	
170408011	8	15	3	19	10	12	14	18	
170408014	13	17	14	20	18	15	16	19	
170408019	15	4	1	13	19	7	2	8	
170408022	15	8	17	19	10	7	6	11	
170408028	20	8	10	19	15	4	3	1	
170408035	3	11	17	6	15	10	9	19	
170408040	18	15	16	19	20	1	14	4	
170408046	18	17	15	6	5	7	19	2	
170408048	15	17	13	7	3	10	6	19	
170408054	17	11	9	19	18	15	12	10	
170408061	19	10	4	6	15	1	12	17	
170408066	19	12	14	5	3	17	16	15	
170408072	7	4	14	16	19	9	15	8	
170408082	15	5	6	11	7	8	14	19	
170409001	8	7	18	16	5	15	19	2	
170409002	20	14	19	13	5	11	15	6	
170409003	13	15	8	17	19	6	7	12	

快乐十分遗漏分析大师软件说明文档

中间下半部分的列表也会出现统计结果：

号码(分组)	最小遗漏	最大遗漏	最后遗漏
15 19	1	37	1

历史号码在线更新

历史号在线更新 (U)

点 **历史号在线更新 (U)** 按钮，可以在先更新历史号码到当前最新开奖的一期，更新历史号码之前请确认电脑连接上了互联网。在线更新到最新的历史号码后，可以不用使用下面的“历史号码手工输入”以及“历史号码文本的灌装（读取历史号码文本到软件数据库）”功能。

历史号码手工输入和删除

在下面输入 20160925051 期历史号码：

<input type="text"/>	<input type="text"/>	<input type="text"/>	<input type="text"/>	<input type="text"/>	<input type="text"/>	<input type="text"/>	<input type="text"/>
----------------------	----------------------	----------------------	----------------------	----------------------	----------------------	----------------------	----------------------

在此依次输入历史号码，软件的历史号码按照落地顺序输入，个位数的前面补 0，5 要输入“05”，输完了一个号码就自动跳到下一空格输入下一格落地码，如果把特码输完，软件历史号码就会自动跳到历史列表里面。每输入完一期历史号码，就会提示您接着输入下一期的历史号码，您接着输一直输入到最新开奖的一期历史号码为止(适合不方便上网更新历史号码的时候)。

删除最后历史 (D)

点 **删除最后历史 (D)** 按钮可以读取软件历史号码列表中的最后一期历史号码。

也可以在历史号码列表选中某一列之后点鼠标右键删除历史号码：

20160925027	14	6	11	2	15	13	7	9
20160925028	3	9	18	13	14	4	10	17
20160925029	8							11
20160925030	1							7
20160925031	5							14
20160925032	6							14
20160925033	6							7
20160925034	16							17
20160925035	6							15
20160925036	6	12	2	20	5	1	7	17
20160925037	18	9	12	14	4	20	15	16

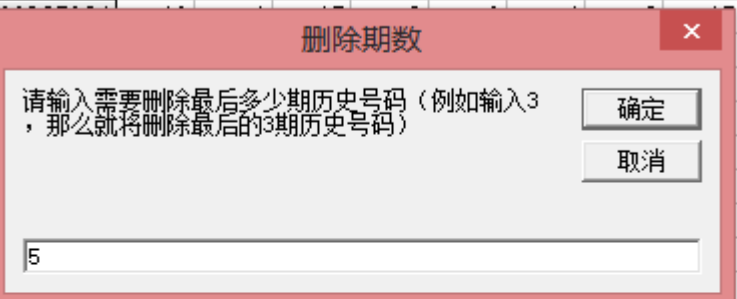
弹出小菜单，点“清空历史号码 (C)”

菜单，可以删除历史号码的所有数据；点“删除到指定期 (D)”菜单，那么历史号码将自动删除到指定列的期数；

亦可以选择菜单“删除最后指定数量期历史 (E)”，然后进入如图显示提示框：

快乐十分遗漏分析大师软件说明文档

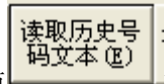
20160925032	6	13	9	19	10	16	1	14
20160925033	6	20	16	17	2	5	9	7
20160925043	2	4	1	12	16	3	9	5
20160925044	6	20	4	17	3	1	2	9
20160925045	14	17	13	16	1	7	11	18
20160925046	16	6	1	17	12	10	13	4
20160925047	14	18	12	4	17	8	20	10
20160925048	18	19	1	20	10	11	8	12
20160925049	9	13	18	16	2	6	7	17
20160925050	6	12	10	2	15	17	20	3



，这里输入相应的数字就将作为最后删除的期数。例如这里输入 5，就是删除最后 5 期。假如目前历史开奖号码截止到 20160925050 期，那么就将删除到 20160925045 期。

如果点菜单“导出历史号码 (0)” 将可以将列表导出到 Excel 文件。

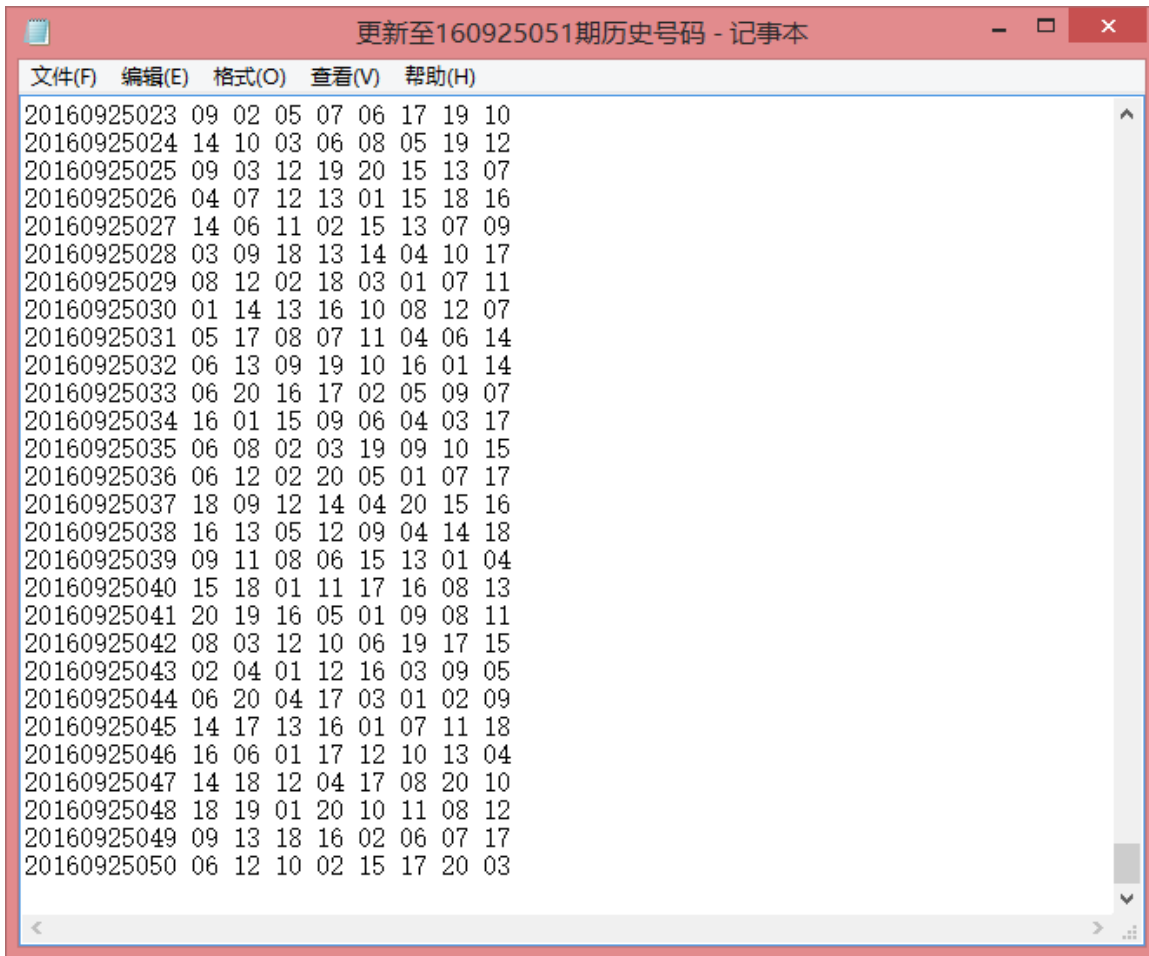
历史号码文本的灌装（读取历史号码文本到软件数据库）



如果有格式如同下列的落地码.txt 格式文本文件，也可以直接点按钮读到软件里面来。

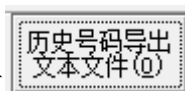
```
20160919004 13 11 20 12 09 17 02 14
20160919005 05 15 08 06 04 09 20 18
20160919006 17 11 13 18 02 01 05 19
20160919007 12 16 05 20 04 03 02 10
```

快乐十分遗漏分析大师软件说明文档

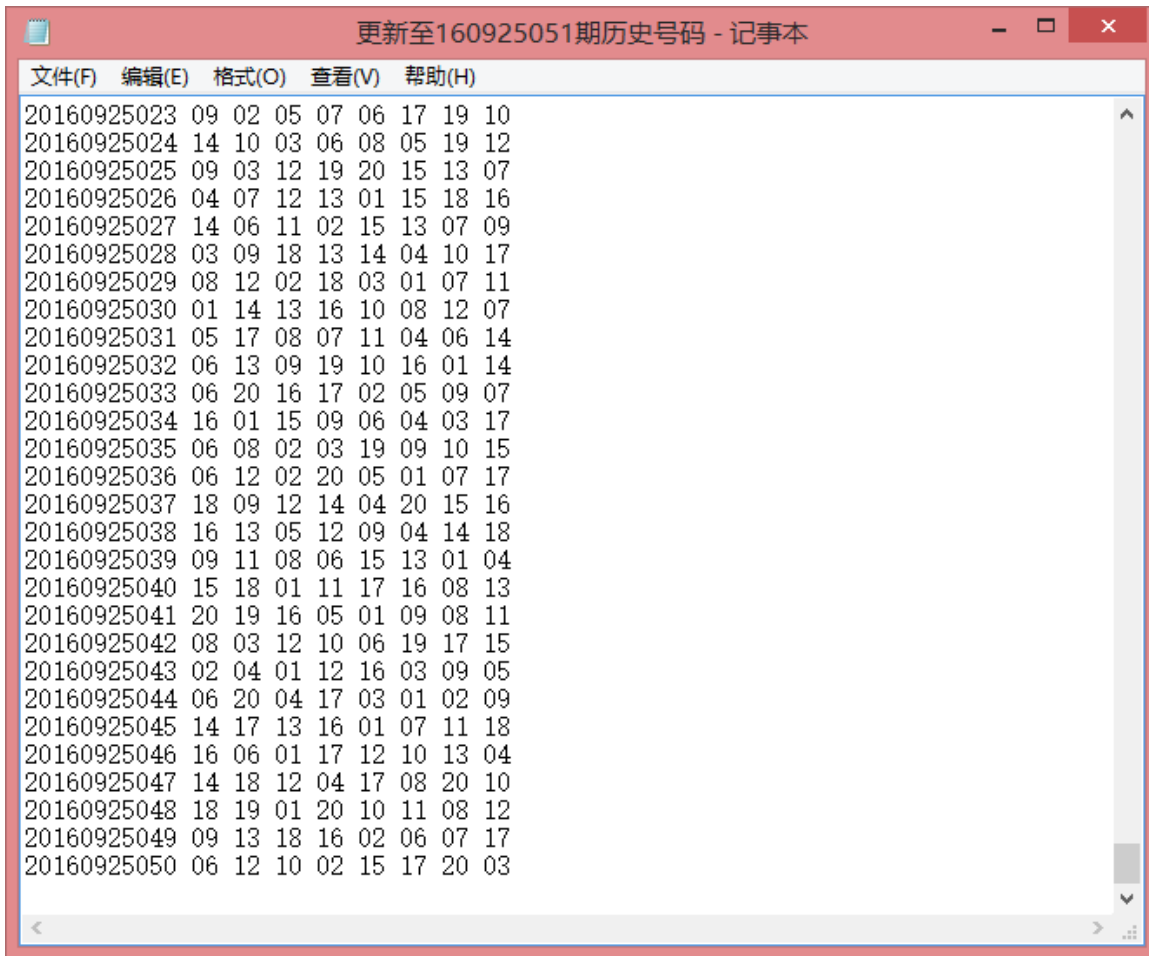


那么，此时

将把软件现有历史号码资料清空，然后将文本文件文件从头期数开始作为第一期全部读取到软件数据库中。



同样，历史号码可以通过点 ，导出为



这样的文本

文件，便于保存和备份以及转移到其他机器上供软件读取。

检索期数的选择和设置



这里显示

的号码是检索指定期

数（当前是 20170413042）开奖的结果用来参照。如果改变了设置的期号，例如设置 ，再次点

击 **历史指定期** 后会跳到指定期，如图：



检索位的设置

检索位选择

固定位

自由位

这里选择可以设置检索的期号里面是否是“固定位”或者“自由位”，“固定位”是检索的时候

检索位选择

固定位

自由位

号码需要对应所设置的位数的号码的位置，例如：设置为

手动输入号 历史指定期 20170413042 仅检索该期前

第1位 第2位 第3位 第4位 第5位 第6位 第7位 第8位

4 17 15 19 18 14 1 2

位数选择第3位和第6位，分别

检索(S)

为15和14，那么结果这里出现的的检索的符合条件结果

期号	平1位	平2位	平3位	平4位	平5位	平6位	平7位	特位	遗漏次数
20170408003	20	9	15	2	4	14	6	5	87
20170408049	16	5	15	17	2	14	13	4	46
20170413042	4	17	15	19	18	14	1	2	419

只能是第3

位和第6位分别为15和14的结果（包括20170413042期），若设置为，

手动输入号 历史指定期 20170413042 仅检索该期前

第1位 第2位 第3位 第4位 第5位 第6位 第7位 第8位

4 17 15 19 18 14 1 2

检索(S)

那么结果这里

出现的的检索的符合条件结果将不包含20170413042（20170413041期及期以前），如图：

期号	平1位	平2位	平3位	平4位	平5位	平6位	平7位	特位	遗漏次数
20170408003	20	9	15	2	4	14	6	5	87
20170408049	16	5	15	17	2	14	13	4	46

检索位选择

固定位

自由位

如果设置为，那么就是检索8个开奖号码里面包含15和14的结果，而不管其处在哪个位，

检索(S)

点后结果如下：

快乐十分遗漏分析大师软件说明文档

期号	平1位	平2位	平3位	平4位	平5位	平6位	平7位	特位	遗漏 ▲
20170407002	2	8	11	12	16	15	10	14	
20170407008	4	3	18	14	15	11	20	6	
20170407012	14	10	16	3	2	13	17	15	
20170407041	1	2	10	15	16	14	12	11	
20170407044	5	15	8	12	16	14	20	17	
20170407051	7	14	19	18	12	11	3	15	
20170407057	13	17	3	4	14	8	15	11	
20170407062	8	6	9	15	12	16	14	7	
20170407064	16	2	6	19	20	9	14	15	
20170407067	9	14	1	5	3	12	13	15	
20170407068	19	15	9	5	4	16	14	12	
20170407073	12	20	9	16	14	7	15	17	
20170407076	14	20	17	4	8	12	11	15	
20170407080	14	1	12	9	6	15	16	10	
20170408002	12	10	13	15	3	17	14	11	
20170408003	20	9	15	2	4	14	6	5	
20170408011	8	15	3	19	10	12	14	18	
20170408014	13	17	14	20	18	15	16	19	
20170408016	15	20	14	8	2	3	4	11	
20170408029	18	1	15	14	6	12	7	5	
20170408034	2	11	15	18	14	1	17	3	
20170408039	14	12	17	13	9	15	5	10	
20170408040	18	15	16	19	20	1	14	4	
20170408042	14	6	5	12	3	15	8	10	
20170408049	16	5	15	17	2	14	13	4	
20170408060	3	15	14	16	20	9	1	4	
20170408066	19	12	14	5	3	17	16	15	

检索期数的设置

检索起止期数

起 20170407001

~

止 20170413042

默认检索期数，是当前历史号码范围的第一期到最后一期。这里可以修改某个区间，例如

快乐十分遗漏分析大师软件说明文档

检索起止期数

起 20170410001
~
止 20170413042

设置为 ，那么在此区间内，同样刚才检索的设置

手动输入号 历史指定期 20170413042 仅检索该期前

第1位 第2位 第3位 第4位 第5位 第6位 第7位 第8位

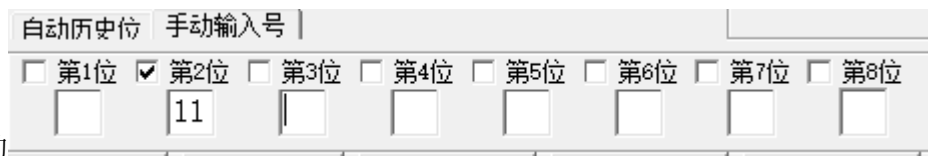
4 17 15 19 18 14 1 2

，检索结果如下：

可见都是 20170410001 期之后的开奖结果。

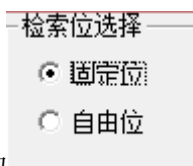
期号	平1位	平2位	平3位	平4位	平5位	平6位	平7位	特位	遗漏 ▲
20170410004	5	11	16	15	14	8	1	19	
20170410009	18	14	11	17	15	16	10	3	
20170410015	18	13	14	12	2	20	9	15	
20170410019	9	11	13	1	3	15	14	19	
20170410021	10	20	7	3	8	19	14	15	
20170410023	8	6	12	4	13	14	19	15	
20170410025	17	13	7	2	15	14	4	20	
20170410030	8	6	15	2	16	19	14	18	
20170410034	10	8	4	1	9	15	14	2	
20170410042	14	2	15	13	1	20	8	10	
20170410048	2	1	15	4	14	16	8	18	
20170410049	14	15	7	8	3	9	13	10	
20170410052	6	13	18	15	17	19	14	11	
20170410055	9	15	18	14	12	4	16	13	
20170410058	20	8	15	14	6	5	12	9	
20170410063	1	8	15	12	14	2	5	19	
20170410064	7	2	18	14	6	15	16	20	
20170410065	10	20	14	13	6	15	18	8	
20170410077	14	17	5	2	10	15	6	11	
20170411003	15	16	6	18	7	13	14	8	
20170411019	13	1	11	4	3	14	15	8	
20170411022	13	17	16	15	12	8	2	14	
20170411039	13	17	2	14	9	11	15	19	
20170411044	15	14	16	1	18	5	4	10	
20170411060	15	17	14	1	19	16	7	8	
20170411067	7	14	13	15	4	16	5	10	
20170411073	7	15	1	12	17	6	14	16	

手动检索号码设置



可以切换到“手动输入号”的

选



项卡，制定某一位并输入号码，如图，如果选择为



期号	平1位	平2位	平3位	平4位	平5位	平6位	平7位	特位	遗漏 ▲
20170407021	7	11	6	13	17	9	2	12	
20170407029	12	11	2	17	3	15	9	5	
20170407054	9	11	12	2	16	19	18	5	
20170407075	15	11	8	13	2	7	9	18	
20170408034	2	11	15	18	14	1	17	3	
20170408035	3	11	17	6	15	10	9	19	
20170408041	6	11	5	12	14	4	17	3	
20170408054	17	11	9	19	18	15	12	10	
20170408057	18	11	19	8	16	7	20	5	
20170409019	13	11	12	1	10	15	17	4	
20170409043	15	11	7	19	4	14	18	20	
20170409064	7	11	12	4	19	3	20	18	
20170409072	14	11	20	13	17	3	7	16	
20170409083	12	11	1	14	16	4	19	17	
20170410003	17	11	14	12	18	16	8	5	
20170410004	5	11	16	15	14	8	1	19	
20170410013	9	11	15	13	7	8	19	17	
20170410019	9	11	13	1	3	15	14	19	
20170410046	3	11	4	19	5	8	14	16	
20170410070	6	11	16	7	2	3	18	17	
20170411004	1	11	4	8	3	12	20	14	
20170411007	14	11	6	20	18	10	4	17	
20170411008	19	11	12	10	6	17	13	2	
20170411010	15	11	18	17	20	9	8	6	
20170411028	2	11	18	13	6	4	14	9	
20170411045	20	11	14	6	19	16	7	10	
20170412023	4	11	5	16	10	7	19	2	

号码(分组)	最小遗漏	最大遗漏	最后遗漏
11	1	62	15

可见结果都符合第2位为11，对应遗漏结果列表为：

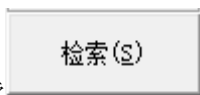
检索类型选择



可以检索相同位置的其他类别，如果例如检索“生肖”类，那么检索栏的数据变更为所设置



的前期的生肖结果，如图：



我们亦可以选择对应位数来检索，结果如下：

期号	平1位	平2位	平3位	平4位	平5位	平6位	平7位	特位	遗漏次数
20170408014	鸡	蛇	猴	虎	龙	羊	马	兔	97
20170411001	兔	蛇	蛇	羊	龙	羊	鸡	鼠	238
20170411026	鸡	蛇	虎	狗	龙	猴	兔	马	25
20170412076	龙	蛇	猴	马	龙	兔	兔	虎	134
20170413042	马	蛇	羊	兔	龙	猴	鸡	猴	50

多位检索



可以在开奖号码中，检索有几个与指定号码相同的组合，如图设置，是在 8 个开奖号码中，

快乐十分遗漏分析大师软件说明文档

组合位数

选择 ，这里表示有 2 个号码相同的都符合，当前选择的上期号码，结果如下：

手动输入号 历史指定期 20170413042 仅检索该期前

第1位 第2位 第3位 第4位 第5位 第6位 第7位 第8位

(这里可以不用选择位选)，设置

检索位选择

固定位

自由位

点 进行计算，检索到的期数结果如下：

期号	平1位	平2位	平3位	平4位	平5位	平6位	平7位	特位	遗漏
20170407065	4	12	1	18	11	16	7	2	
20170407082	4	20	13	19	6	10	11	2	
20170408003	20	9	15	2	4	14	6	5	
20170408014	13	17	14	20	18	15	16	19	
20170408046	18	17	15	6	5	7	19	2	
20170408049	16	5	15	17	2	14	13	4	
20170408050	3	7	18	19	8	14	6	10	
20170408054	17	11	9	19	18	15	12	10	
20170408059	4	7	15	16	12	3	2	11	
20170408062	16	6	9	1	18	14	8	12	
20170408069	4	2	20	12	14	17	1	8	
20170408073	4	16	15	17	13	7	5	3	
20170409041	4	19	13	7	15	9	20	2	
20170409043	15	11	7	19	4	14	18	20	
20170411026	1	5	20	12	18	14	7	4	
20170411049	4	18	9	12	10	6	8	2	
20170411055	4	17	11	16	14	1	18	19	
20170411079	10	14	17	19	5	15	6	2	
20170411082	4	9	16	18	6	14	11	13	
20170412023	4	11	5	16	10	7	19	2	
20170412027	12	15	16	19	8	14	17	10	
20170412034	5	7	15	17	8	13	1	4	
20170412066	10	6	7	19	16	14	4	12	
20170413008	4	11	18	19	1	16	3	6	
20170413015	4	5	1	8	17	14	11	16	
20170413020	4	15	6	1	5	14	7	3	
20170413024	18	11	15	3	6	13	9	2	

，可以看出前期开奖的号码都是有 2 个以上的号码在固定位置与所检索的这 8 个号码位结果相同的；遗漏结果如下：

号码(分组)	最小遗漏	最大遗漏	最后遗漏
15 19 18 14 1 2 (2)	1	151	1

快乐十分遗漏分析大师软件说明文档



如果设置为自由位，点 **分部检索(G)** 进行计算，检索到的期数结果如下：

平1位	平2位	平3位	平4位	平5位	平6位	平7位	特位	遗漏次数	序号
14	5	1	19	13	2	8	12	0	1
2	8	11	12	16	15	10	14	1	2
4	1	7	3	20	6	18	11	1	3
9	4	3	7	5	11	17	10	1	4
19	1	17	5	13	15	6	9	1	5
18	1	16	15	3	13	10	7	1	6
1	13	5	12	3	4	19	14	1	7
4	3	18	14	15	11	20	6	1	8
7	1	16	20	18	6	11	19	1	9
7	17	10	1	14	16	13	3	1	10
6	9	2	16	15	20	19	7	1	11
14	10	16	3	2	13	17	15	1	12
13	2	4	18	12	9	16	6	1	13
19	5	6	11	16	2	1	3	1	14
1	18	10	14	5	17	9	12	1	15
12	20	19	5	9	11	14	18	1	16
6	4	12	11	2	18	7	16	1	17
20	13	5	11	19	17	15	1	1	18
8	17	12	4	3	7	19	1	1	19
1	10	4	19	20	5	12	7	1	20
7	11	6	13	17	9	2	12	1	21
18	12	3	19	16	2	4	1	1	22
5	4	1	15	13	8	3	6	1	23
20	17	1	4	7	9	15	5	1	24
2	9	7	8	13	17	4	5	1	25
12	1	16	10	19	8	4	14	1	26
4	14	3	7	13	9	8	16	1	27

，可以看到“前期开奖”里面不固定位置，有 2 个以上的号码与与所检索的这 5 个号码位结果相同，遗漏结果如下：

号码(分组)	最小遗漏	最大遗漏	最后遗漏
15 19 18 14 1 2 (2)	0	4	1

组合检索



可以勾选多个指定号码，并进行分组，来

进行排列并以此查询历史的遗漏情况。例如：



勾选了 6 个码，这里显示选中 6 个

数字，这里设置 **组合位数** 2 个一组（此处为自由位组合），点 **分组计算 (F)** 后，结果

号码 (分组)	最小遗漏	最大遗漏	最后遗漏
02 17	1	30	1
12 17	1	35	2
05 17	1	30	2
05 12	1	33	2
03 17	1	32	2
03 12	1	45	2
03 05	1	24	2
02 03	1	30	3
02 12	1	29	4
02 05	1	33	6
07 12	1	29	9
05 07	1	33	9
02 07	1	30	9
03 07	1	36	11
07 17	1	24	22

，现在这 6 个号码每 2 个一组一共 15 种组合情况的最

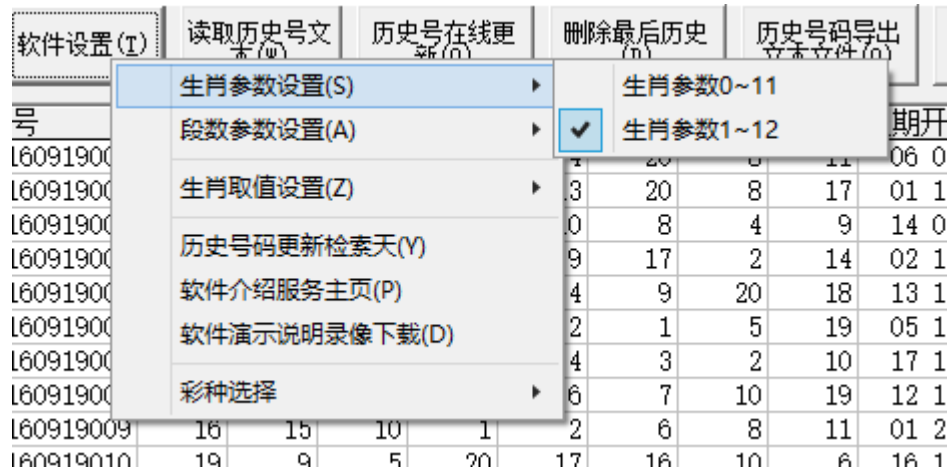
小遗漏、最大遗漏和最后遗漏的情况。

软件新增“大后比”参数，“大后比”是最大遗漏和最后遗漏的比值，可以用来辅助判断当前遗漏和历史遗

快乐十分遗漏分析大师软件说明文档

漏之间的关系。

软件设置



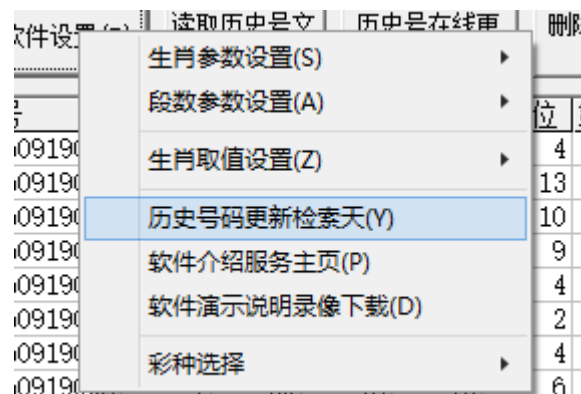
“生肖（肖位）参数设置”

这里设置生肖取值是从1开始（1~12）还是从0开始（0~11），默认取值从1开始；



“段数参数设置”

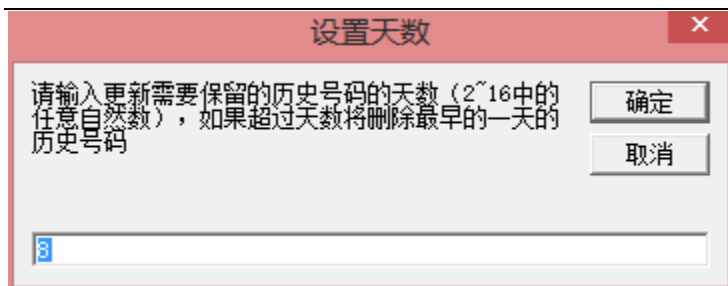
这里设置段数（1~20 分为5段，每4个号码为1段：1~4，5~8，9~12，13~16，17~20）取值是从1开始（1~5）还是从0开始（0~4），默认取值从1开始；



“历史号码更新检索天”

，弹出小窗口如下：

快乐十分遗漏分析大师软件说明文档



，这里设置的数值，就是设置软件保留近 N 天的历史号码。这里的 8，表示保留 8 天的历史号码，也即 20160917 至当前 20160925 这 8 天的历史号码。如果明天第一期开奖，那么在线更新历史号码的时候将会删掉最早的 20160917 年的历史号码。

参数说明

“号码”：快乐十分开奖的号码，为 1~20 的自然数。

“生肖”：快乐十分开奖的生肖，可以在软件设置里面设置为按照年龄取值（当季生肖作为岁 1），默认为 1~12 的自然数对应 12 个生肖值，也可以设置为取值 0~11。

“头数”：快乐十分开奖号码的头，也就是十位数，为 0~2 的自然数；

“尾数”：快乐十分开奖号码的尾，也就是个位数，为 0~9 的自然数；

“合数”：快乐十分开奖号码的头+尾的和，最小值为号码 1 的合数 1，最大值为 19 的合数 10；

“段数”：快乐十分开奖的 20 个号码分为 4 个一段，一共 5 段，1~4 为第一段，5~8 为第二段...17~20 为第五段，软件这里是开奖每一位对应的段值；段数可以设置取值是从 1~5（默认）或者 0~4。

“遗漏期数”：历史上开出相同号码组合的间隔的期数

“最小遗漏”：历史上遗漏期数最小值。

“最大遗漏”：历史上遗漏期数最大值。

“最后遗漏”：历史上最近一次开出的制定号码距离当前要开的下一期的期数的间隔。

“太后比”：最大遗漏和最后遗漏的比值，即：最大遗漏 ÷ 最后遗漏，可以用来辅助判断当前遗漏和历史遗漏之间的关系。

联系我们（技术支持及注册软件）：

QQ: 1726371633 (彩票大师)

电话: 13907192348 付家辉

网址: <http://www.cnbcw.com>