

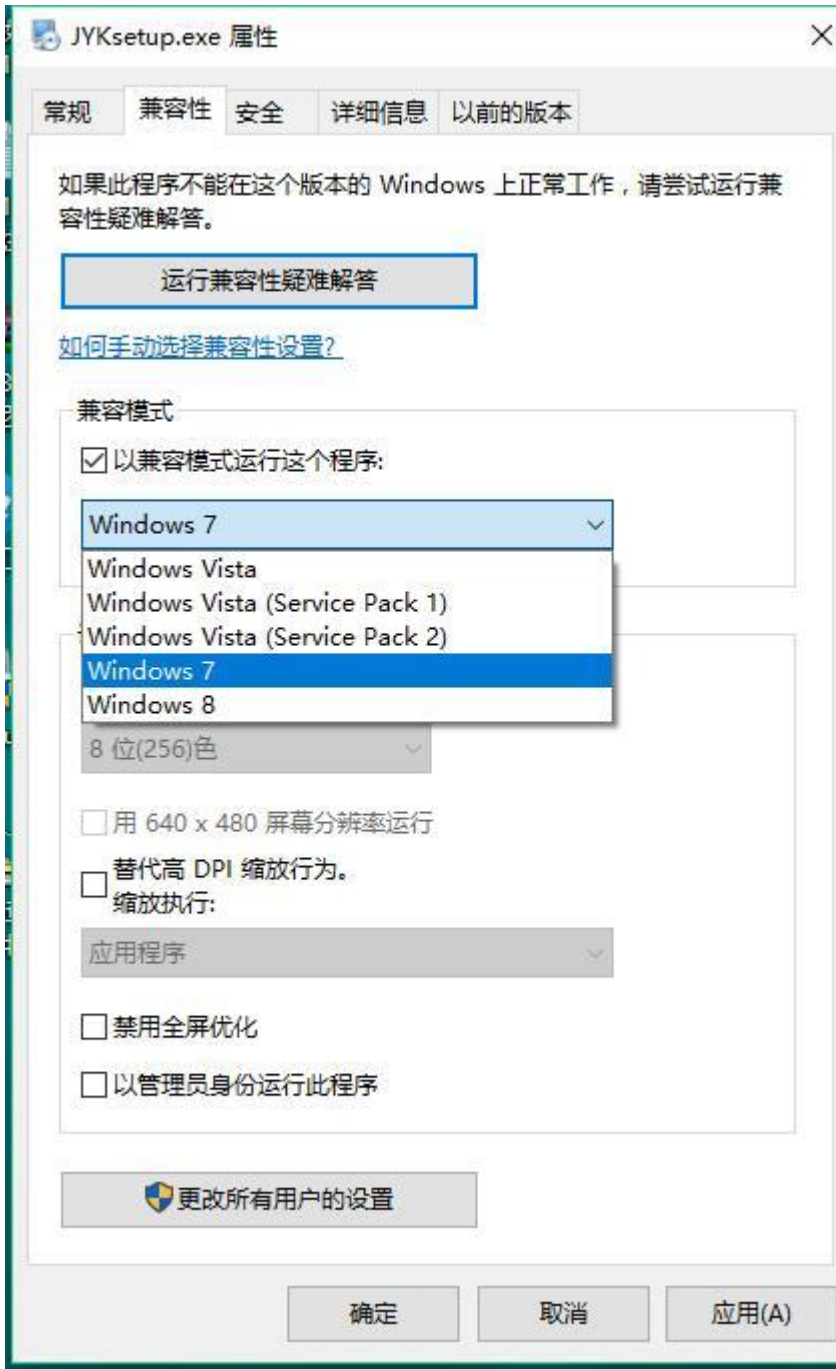
快3彩遗漏分析大师软件说明文档

快3彩遗漏软件使用说明 目录（按住键盘 CTRL 键点目录可直接跳转）

安装兼容性说明	1
界面简介	2
历史号码在线更新	6
历史号码手工输入和删除	7
历史号码文本的灌装（读取历史号码文本到软件数据库）	8
检索期数的选择和设置	9
检索位的设置	10
检索期数的设置	12
手动检索号码设置	14
手动多选号码设置（固定位）	15
检索类型选择	16
多位检索	17
组合检索	20
指定位排列检索	21
软件设置	23
参数说明	24
联系我们（技术支持及注册软件）：	24

安装兼容性说明

如果是 Windows10 操作系统，安装的时候请鼠标右键点击安装文件，右键点击 - “属性” - “兼容性” - 选中 “以兼容模式运行这个程序” - 选择系统 “Windows7”



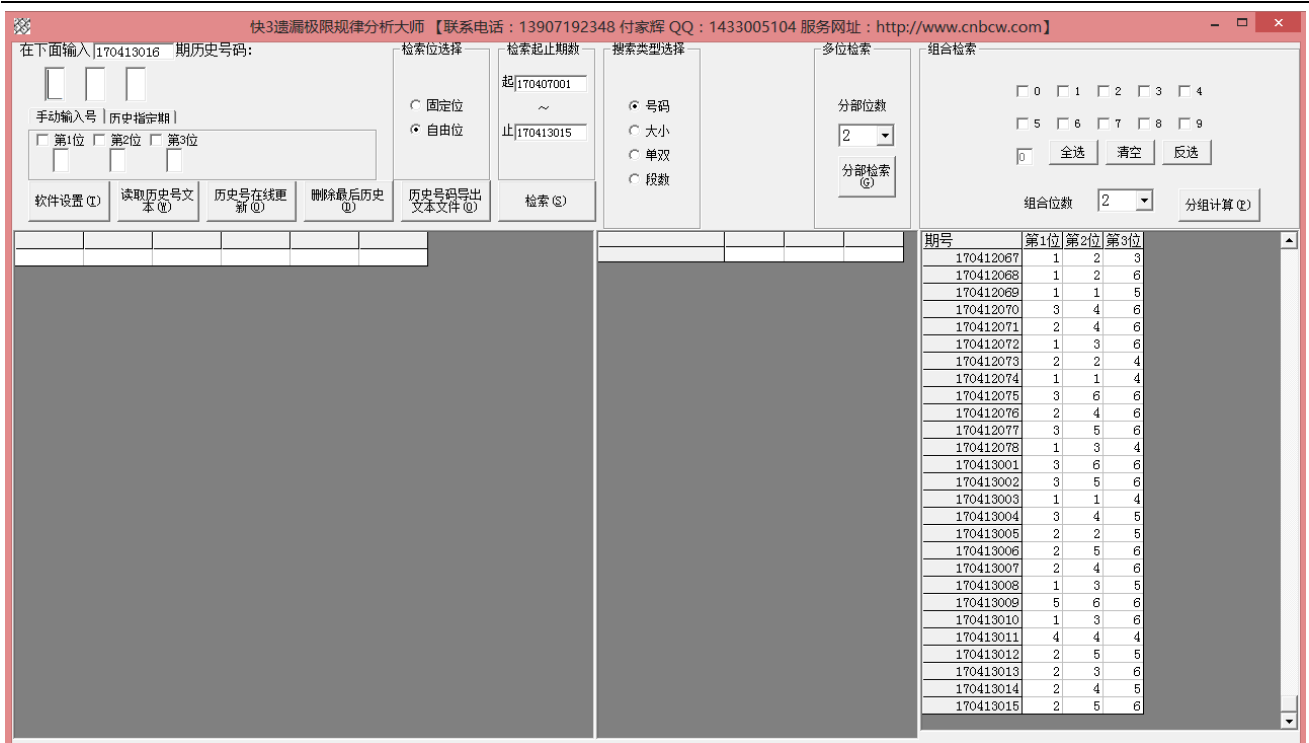
并  之后，即以

Windows7 的兼容性安装，可以解决部分 Windows10 和本软件的兼容性问题。

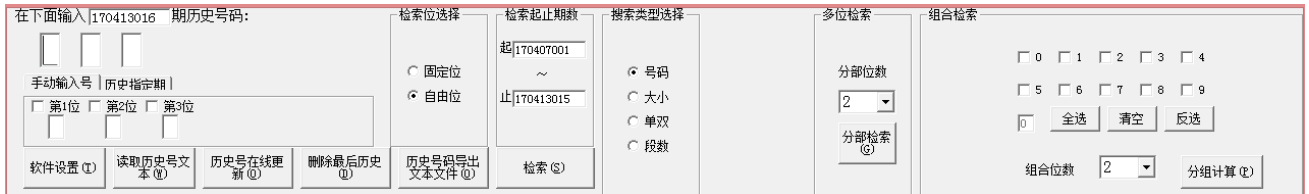
界面简介

整体界面如图：

快3彩遗漏分析大师软件说明文档



，其上部为功能区域：



快3彩遗漏分析大师软件说明文档

期号	第1位	第2位	第3位
170412067	1	2	3
170412068	1	2	6
170412069	1	1	5
170412070	3	4	6
170412071	2	4	6
170412072	1	3	6
170412073	2	2	4
170412074	1	1	4
170412075	3	6	6
170412076	2	4	6
170412077	3	5	6
170412078	1	3	4
170413001	3	6	6
170413002	3	5	6
170413003	1	1	4
170413004	3	4	5
170413005	2	2	5
170413006	2	5	6
170413007	2	4	6
170413008	1	3	5
170413009	5	6	6
170413010	1	3	6
170413011	4	4	4
170413012	2	5	5
170413013	2	3	6
170413014	2	4	5
170413015	2	5	6

右半部分为：
左下角：

为开奖号，

快3彩遗漏分析大师软件说明文档



及



检索(S)

分部检索
(D)

中下部的列表，当 检索(S) 或者 分部检索(D) 功能后，出现检索到的期号结果：

快3彩遗漏分析大师软件说明文档

期号	第1位	第2位	第3位	遗漏次数	序号
170407002	2	5	6	2	1
170407011	2	5	6	9	2
170407012	3	5	6	1	3
170407015	3	5	6	3	4
170407021	3	5	6	6	5
170407029	2	5	6	8	6
170407031	5	5	6	2	7
170407032	4	5	6	1	8
170407043	2	5	6	11	9
170407048	1	5	6	5	10
170407052	3	5	6	4	11
170407054	3	5	6	2	12
170407057	4	5	6	3	13
170407063	4	5	6	6	14
170407073	3	5	6	10	15
170409002	5	5	6	7	16
170409005	4	5	6	3	17
170409024	5	5	6	19	18
170409027	1	5	6	3	19
170409057	1	5	6	30	20
170409062	3	5	6	5	21
170410004	2	5	6	20	22
170410011	2	5	6	7	23
170410015	3	5	6	4	24
170410017	1	5	6	2	25
170410018	4	5	6	1	26
170410036	2	5	6	18	27
170410044	1	5	6	8	28

号码(分组)	最小遗漏	最大遗漏	最后遗漏
5 6	1	30	1

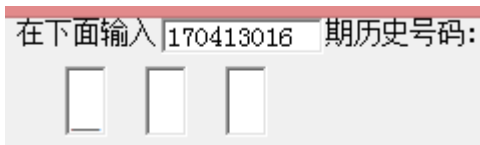
中间下半部分的列表也会出现遗漏统计结果：

历史号码在线更新

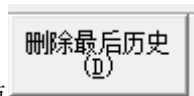
历史号码在线更新(Q)

点 **历史号码在线更新(Q)** 按钮，可以在先更新历史号码到当前最新开奖的一期，更新历史号码之前请确认电脑连接上了互联网。在线更新到最新的历史号码后，可以不用使用下面的“历史号码手工输入”以及“历史号码文本的灌装（读取历史号码文本到软件数据库）”功能。

历史号码手工输入和删除

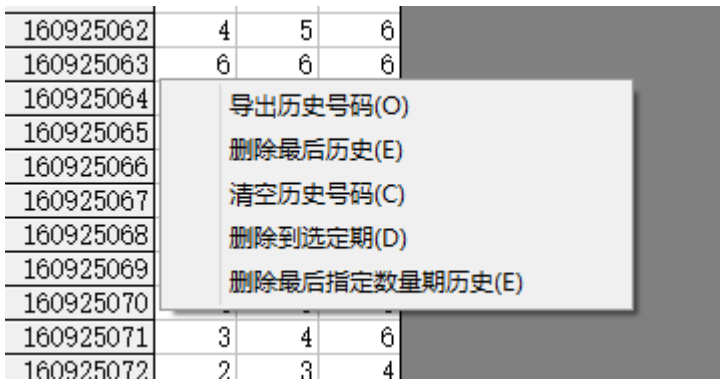


在此依次输入历史号码，软件的历史号码按照顺序输入，输完了一个号码就自动跳到下一空格输入下一格号码，如果把最后一个码输完，软件历史号码就会自动跳到历史列表里面。每输入完一期历史号码，就会提示您接着输入下一期的历史号码，您接着输一直输入到最新开奖的一期历史号码为止(适合不方便上网更新历史号码的时候)。



点按钮可以读取软件历史号码列表中的最后一期历史号码。

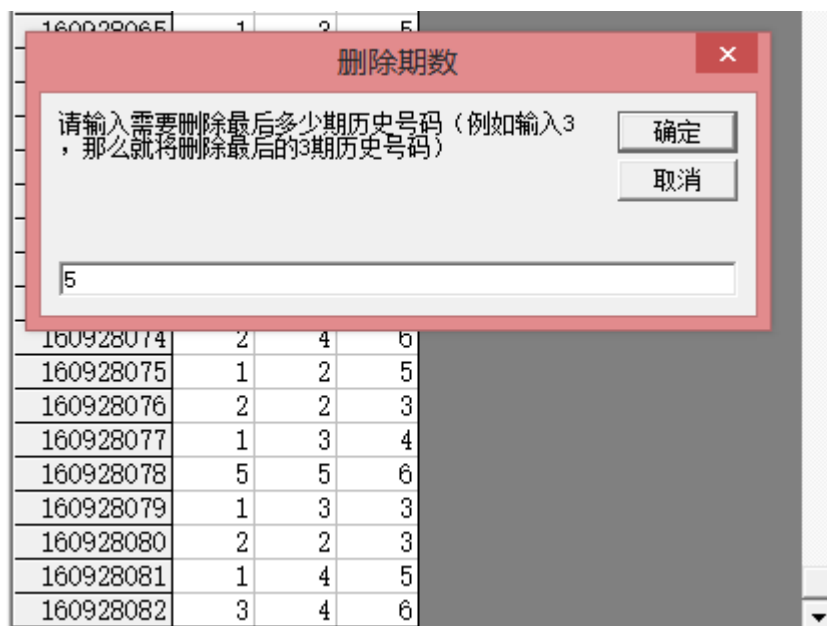
也可以在历史号码列表选中某一期之后点鼠标右键删除历史号码：



弹出小菜单，点“清空历史号码 (C)”菜单，可

以删除历史号码的所有数据；点“删除到指定期 (D)”菜单，那么历史号码将自动删除到指定列的期数；

亦可以选择菜单“删除最后指定数量期历史 (E)”，然后进入如图显示提示框：



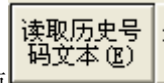
，这里输入相应的数字就将作为最后删

快 3 彩遗漏分析大师软件说明文档

除的期数。例如这里输入 5，就是删除最后 5 期。假如目前历史开奖号码截止到 160928082 期，那么就将删除到 160928077 期。

如果点菜单“导出历史号码 (O)”将可以将列表导出到 Excel 文件。

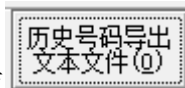
历史号码文本的灌装（读取历史号码文本到软件数据库）



如果有格式如同下列的落地码.txt 格式文本文件，也可以直接点按钮读到软件里面来。

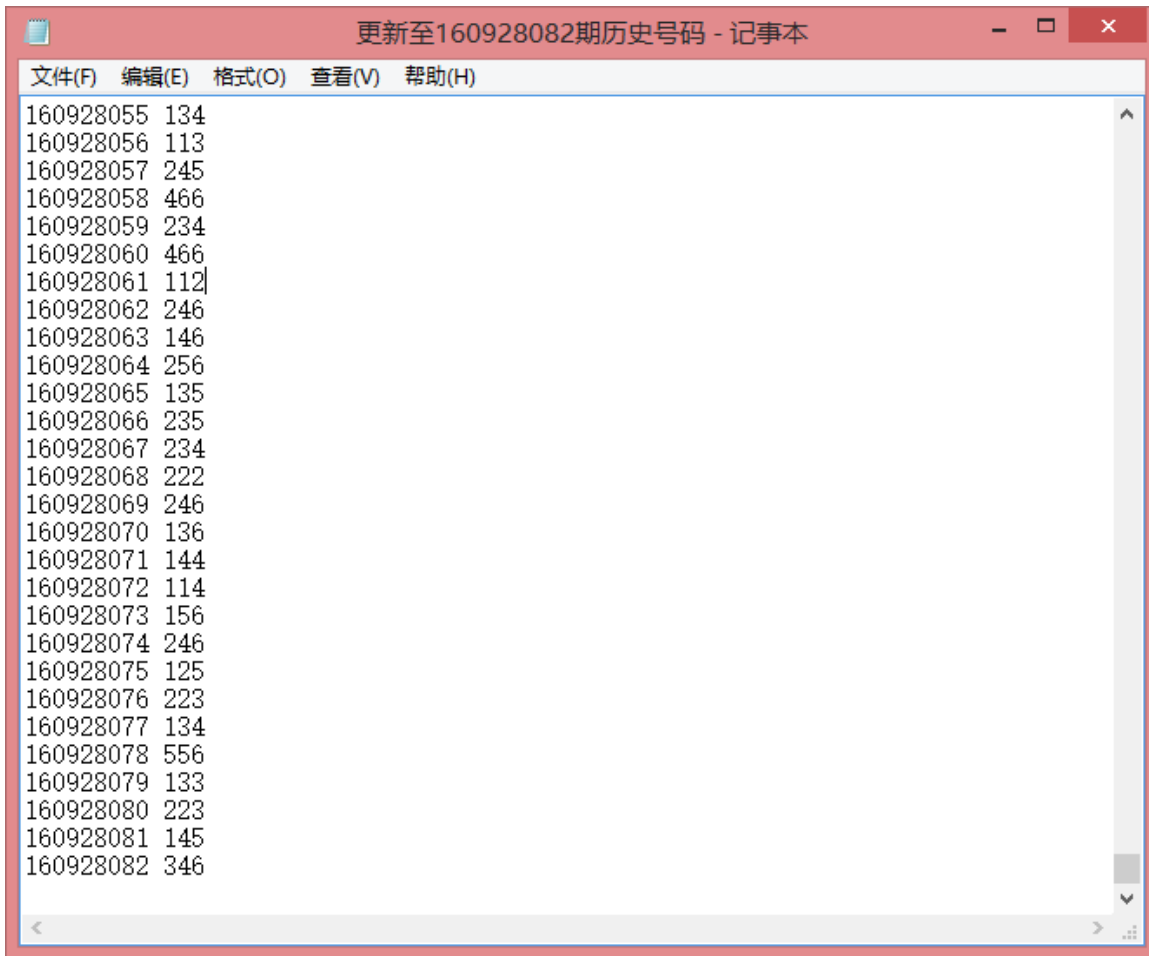
160920002 245
160920003 126
160920004 166
160920005 135
160920006 455
160920007 134
160920008 235
160920009 226
160920010 134
160920011 224
160920012 466

那么，此时将把软件现有历史号码资料清空，然后将文本文件文件从头期数开始作为第一期全部读取到软件数据库中来。



同样，历史号码可以通过点按钮，导出为

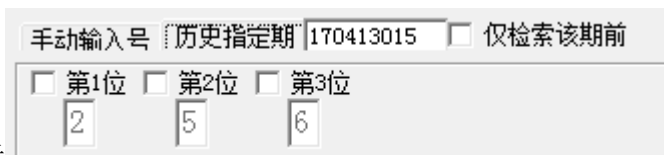
快3彩遗漏分析大师软件说明文档



这样的文本

文件，便于保存和备份以及转移到其他机器上供软件读取。

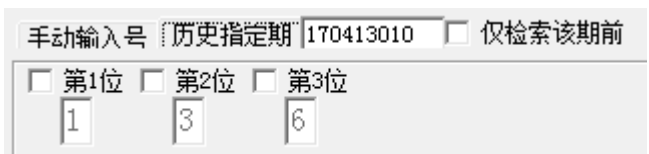
检索期数的选择和设置



这里显示 第1位 第2位 第3位 的号码是检索指定期数(当前是170413015)

开奖的结果用来参照。如果改变了设置的期号，例如设置 ，再次点击 后会跳到指定

期，如图：



检索位的设置



这里选择可以设置检索的期号里面是否是”固定位“或者”自由位“，”固定位“是检索的时候号



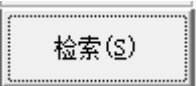
码需要对应所设置的位数的号码的位置，例如：设置为



检索结果



位数选择第2位和第3位，

分别为3和6，那么  结果这里出现的的检索的符合条件结果

快 3 彩遗漏分析大师软件说明文档

期号	第1位	第2位	第3位	遗漏次数	序号
170407023	2	3	6	23	1
170407037	2	3	6	14	2
170407044	1	3	6	7	3
170407062	2	3	6	18	4
170409044	1	3	6	60	5
170409066	3	3	6	22	6
170409067	2	3	6	1	7
170410023	2	3	6	34	8
170410038	2	3	6	15	9
170410042	2	3	6	4	10
170410053	3	3	6	11	11
170410057	2	3	6	4	12
170410072	1	3	6	15	13
170411011	2	3	6	17	14
170411054	2	3	6	43	15
170411062	2	3	6	8	16
170412006	3	3	6	22	17
170412025	2	3	6	19	18
170412026	2	3	6	1	19
170412027	1	3	6	1	20
170412045	2	3	6	18	21
170412057	1	3	6	12	22
170412072	1	3	6	15	23
170413010	1	3	6	16	24
170413013	2	3	6	3	25

，前期开奖

号码(分组)	最小遗漏	最大遗漏	最后遗漏
3 6	1	60	3

只能是第 2 位和第 3 位分别为 3 和 6 的结果，遗漏统计

检索位选择

固定位

自由位

如果设置为 自由位，那么就是在历史开奖的 3 个号码里面找寻包涵 2 和 3 这两个号码的结果，而

检索(S)

不管其处在哪个位，点 后结果如下：

期号	第1位	第2位	第3位	遗漏次数	序号
170407012	3	5	6	12	1
170407015	3	5	6	3	2
170407021	3	5	6	6	3
170407023	2	3	6	2	4
170407037	2	3	6	14	5
170407044	1	3	6	7	6
170407052	3	5	6	8	7
170407054	3	5	6	2	8
170407062	2	3	6	8	9
170407073	3	5	6	11	10
170409014	3	4	6	19	11
170409044	1	3	6	30	12
170409062	3	5	6	18	13
170409066	3	3	6	4	14
170409067	2	3	6	1	15
170409078	3	6	6	11	16
170410015	3	5	6	15	17
170410023	2	3	6	8	18
170410024	3	4	6	1	19
170410026	3	4	6	2	20
170410038	2	3	6	12	21
170410042	2	3	6	4	22
170410049	3	6	6	7	23
170410053	3	3	6	4	24
170410054	3	5	6	1	25
170410056	3	5	6	2	26
170410057	2	3	6	1	27
170410072	1	3	6	15	28

可见是在前期任意位含有“2”和“3”两个数字的期数的集合，其遗漏统计

号码(分组)	最小遗漏	最大遗漏	最后遗漏
3 6	1	30	3

检索期数的设置

检索起止期数

起

~

止

默认检索期数，是当前历史号码范围的可追溯的第一期到最后一期。这里可以修改某个区

快3彩遗漏分析大师软件说明文档

检索起止期数

起

~

止

检索位选择

固定位

自由位

间，例如设置为 170410001 ~ 170413015，那么在此区间内，检索 自由位 的设置

手动输入号 历史指定期 170413010 仅检索该期前

第1位 第2位 第3位

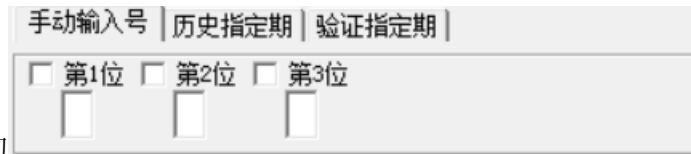
，检索结果如下：

期号	第1位	第2位	第3位	遗漏次数	序号
170410015	3	5	6	15	1
170410023	2	3	6	8	2
170410024	3	4	6	1	3
170410026	3	4	6	2	4
170410038	2	3	6	12	5
170410042	2	3	6	4	6
170410049	3	6	6	7	7
170410053	3	3	6	4	8
170410054	3	5	6	1	9
170410056	3	5	6	2	10
170410057	2	3	6	1	11
170410072	1	3	6	15	12
170410074	3	4	6	2	13
170411006	3	4	6	10	14
170411011	2	3	6	5	15
170411015	3	5	6	4	16
170411030	3	6	6	15	17
170411031	3	4	6	1	18
170411036	3	6	6	5	19
170411044	3	4	6	8	20
170411054	2	3	6	10	21
170411062	2	3	6	8	22
170411064	3	5	6	2	23
170412006	3	3	6	20	24
170412015	3	4	6	9	25
170412020	3	6	6	5	26
170412025	2	3	6	5	27
170412026	2	3	6	1	28

即：在 170410001 到 170413015 区间内检索，其遗漏统计也在此区间统计：

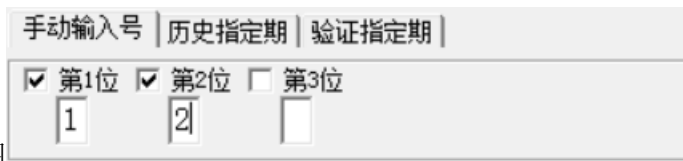
号码 (分组)	最小遗漏	最大遗漏	最后遗漏
3 6	1	20	3

手动检索号码设置



可以切换到“手动输入号”的

选项卡，指定某一位并



输入号码，如图

，如果选择为



，那

检索(S)

么检索第1、2位分别为1和2的号码，

结果如下：

期号	第1位	第2位	第3位	遗漏次数	序号
181108016	1	2	6	16	1
181108018	1	2	3	2	2
181108025	1	2	6	7	3
181108040	1	2	6	15	4
181108048	1	2	3	8	5
181108055	1	2	4	7	6
181108058	1	2	3	3	7
181108066	1	2	3	8	8
181108072	1	2	3	6	9
181109007	1	2	6	17	10
181109012	1	2	6	5	11
181109020	1	2	2	8	12
181109035	1	2	5	15	13
181109048	1	2	2	13	14
181109049	1	2	3	1	15
181109058	1	2	5	9	16
181109064	1	2	6	6	17
181109067	1	2	4	3	18
181109072	1	2	4	5	19
181109077	1	2	3	5	20
181109078	1	2	4	1	21
181110013	1	2	3	17	22
181110022	1	2	6	9	23
181110027	1	2	5	5	24
181110030	1	2	5	3	25
181110031	1	2	4	1	26
181110041	1	2	3	10	27
181110068	1	2	3	27	28

可见前期

快3彩遗漏分析大师软件说明文档

结果都符合第1位为1，第2位为2，其遗漏结果：

号码(分组)	最小遗漏	最大遗漏	最后遗漏
1 2	1	25	26

手动多选号码设置（固定位）

手动输入号 历史指定期 验证指定期

第1位 第2位 第3位

1 2 3 4 5 6

可以切换到“手动多选号”的

选项卡，指定某一位

（多位，选择多位的时候设置当前位的勾选）并检索，如图检索第1位为1、2，第2位为3、4的号码，

检索位选择

固定位

自由位

检索(S)

软件按会自动设置为“固定位”

结果如下：

期号	第1位	第2位	第3位	遗漏次数	序号
181108002	1	4	5	2	1
181108003	1	3	6	1	2
181108010	1	4	6	7	3
181108014	2	4	6	4	4
181108019	2	4	5	5	5
181108020	2	3	5	1	6
181108021	2	4	4	1	7
181108024	2	3	4	3	8
181108026	2	4	5	2	9
181108030	1	3	5	4	10
181108032	2	3	3	2	11
181108033	1	4	6	1	12
181108035	1	3	5	2	13
181108036	2	3	6	1	14
181108039	1	4	4	3	15
181108049	1	4	6	10	16
181108052	1	4	4	3	17
181108053	2	4	4	1	18
181108061	1	3	3	8	19
181108073	1	3	6	12	20
181108079	1	3	4	6	21
181108080	1	3	6	1	22
181108082	2	4	4	2	23
181109002	2	4	6	2	24
181109006	2	4	6	4	25
181109009	2	4	6	3	26
181109011	2	4	4	2	27
181109016	2	3	3	5	28

快3彩遗漏分析大师软件说明文档

可见前期结果都符合第1位为1、2，第2位为3、4，遗漏统计表如下：

号码(分组)	最小遗漏	最大遗漏	最后遗漏	大后比	最
) 2:(3 4)	1	20	2	10	

检索类型选择

搜索类型选择

- 号码
- 大小
- 单双
- 段数

可以检索相同位置的其他类别，如果例如检索“大小”类，那么检索栏的数据变更为所设置的

手动输入号 历史指定期 170504036 仅检索该期前

第1位 第2位 第3位

小 大 大

前期的大小结果，如图：

对应的 170504036 历史号码

手动输入号 历史指定期 170504036 仅检索该期前

第1位 第2位 第3位

小 大 大

170504036	2	5	6
-----------	---	---	---

的大小属性。

小属性后2位选中检索

检索(S)

快3彩遗漏分析大师软件说明文档

期号	第1位	第2位	第3位	遗漏次数	序号
170428001	大	大	大	1	1
170428003	小	小	大	2	2
170428004	小	大	大	1	3
170428006	小	小	大	2	4
170428007	小	大	大	1	5
170428008	小	大	大	1	6
170428009	小	大	大	1	7
170428010	小	大	大	1	8
170428011	小	大	大	1	9
170428012	小	小	大	1	10
170428013	小	大	大	1	11
170428014	小	大	大	1	12
170428015	小	小	大	1	13
170428016	小	大	大	1	14
170428019	小	小	大	3	15
170428020	大	大	大	1	16
170428021	大	大	大	1	17
170428022	小	大	大	1	18
170428024	小	大	大	2	19
170428025	大	大	大	1	20
170428027	小	大	大	2	21
170428029	小	大	大	2	22
170428032	小	大	大	3	23
170428033	小	大	大	1	24
170428034	小	大	大	1	25
170428035	小	小	大	1	26
170428037	小	小	小	2	27
170428039	小	大	大	2	28

，对应遗漏

号码(分组)	最小遗漏	最大遗漏	最后遗漏
1 1	1	5	1

多位检索

多位检索

分部位数

2

分部检索 (G)

可以在开奖号码中，检索有几个与指定号码相同的组合，如图设置，是在3个开奖号码中，

组合位数

2

选择，这里表示有2个号码相同的都符合，当前选择的上期号码，结果如下：

快3彩遗漏分析大师软件说明文档

手动输入号 历史指定期 170504036 仅检索该期前
 第1位 第2位 第3位

检索位选择

固定位
 自由位

(这里可以不用选择位选)，设置

点进行计算，检索到的期数结果如下：

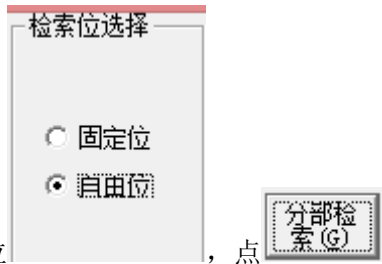
期号	第1位	第2位	第3位	遗漏次数	序号
170428001	5	5	6	1	1
170428008	3	5	6	7	2
170428009	2	5	6	1	3
170428010	2	5	6	1	4
170428015	2	3	6	5	5
170428021	5	5	6	6	6
170428022	2	4	6	1	7
170428024	3	5	6	2	8
170428025	5	5	6	1	9
170428027	1	5	6	2	10
170428030	2	2	6	3	11
170428033	2	5	6	3	12
170428034	3	5	6	1	13
170428053	2	5	6	19	14
170428056	2	5	6	3	15
170428061	1	5	6	5	16
170428067	3	5	6	6	17
170428068	2	2	6	1	18
170428076	2	5	5	8	19
170428077	1	5	6	1	20
170429006	4	5	6	7	21
170429007	2	3	6	1	22
170429009	2	5	5	2	23
170429015	2	2	6	6	24
170429020	2	5	6	5	25
170429036	2	5	6	16	26
170429041	4	5	6	5	27
170429044	4	5	6	3	28

，可以看出

前期开奖的号码都是有 2 个以上的号码在固定位置与所检索的这 3 个号码位结果相同的；遗漏结果如下：

号码(分组)	最小遗漏	最大遗漏	最后遗漏
2 5 6 (2)	1	29	1

快3彩遗漏分析大师软件说明文档



如果设置为自由位，点 **分部检索(G)** 进行计算，检索到的期数结果如下：

期号	第1位	第2位	第3位	遗漏次数	序号
170428001	5	5	6	1	1
170428008	3	5	6	7	2
170428009	2	5	6	1	3
170428010	2	5	6	1	4
170428015	2	3	6	5	5
170428021	5	5	6	6	6
170428022	2	4	6	1	7
170428024	3	5	6	2	8
170428025	5	5	6	1	9
170428027	1	5	6	2	10
170428028	1	2	6	1	11
170428030	2	2	6	2	12
170428033	2	5	6	3	13
170428034	3	5	6	1	14
170428035	2	3	5	1	15
170428036	1	2	5	1	16
170428047	2	2	5	11	17
170428048	2	4	5	1	18
170428052	2	3	5	4	19
170428053	2	5	6	1	20
170428054	2	4	5	1	21
170428056	2	5	6	2	22
170428061	1	5	6	5	23
170428066	2	3	5	5	24
170428067	3	5	6	1	25
170428068	2	2	6	1	26
170428072	2	3	5	4	27
170428076	2	5	5	4	28

，可以看到

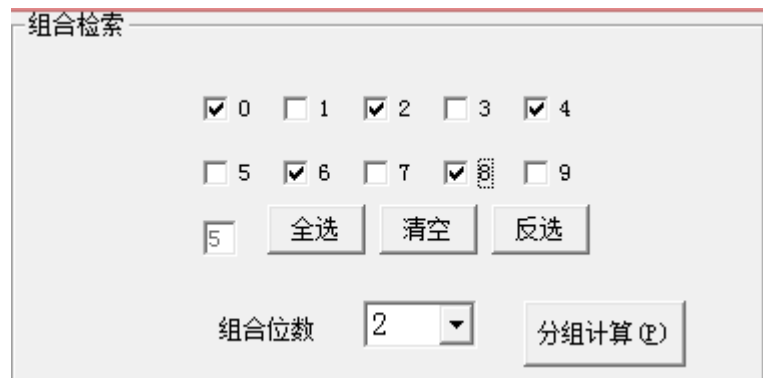
“前期开奖”里面不固定位置，有 2 个以上的号码与与所检索的这 3 个号码位结果相同，遗漏结果如下：

号码(分组)	最小遗漏	最大遗漏	最后遗漏
2 5 6 (2)	1	11	1


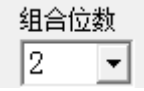
组合检索



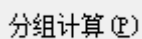
可以勾选多个指定号码，并进行分组，来进行



排列并以此查询历史的遗漏情况。例如：

选了5个码， 这里显示选中5个数字，这里设置  2个一组（此处为自由位组合），点

号码(分组)	最小遗漏	最大遗漏	最后遗漏
6 8	1	34	1
4 8	1	44	1
4 6	1	30	1
2 8	1	40	1
2 6	1	41	1
2 4	1	26	1
0 8	1	31	1
0 6	1	32	1
0 4	1	26	1
0 2	1	36	1

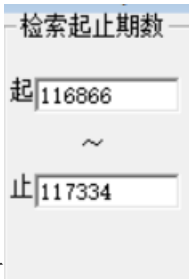
 后，结果

，现在这5个号码每2个一组一共10种组合情况的最小遗漏、最大遗漏和最后遗漏的情况。

软件新增“大后比”参数，“大后比”是最大遗漏和最后遗漏的比值，可以用来辅助判断当前遗漏和历史遗



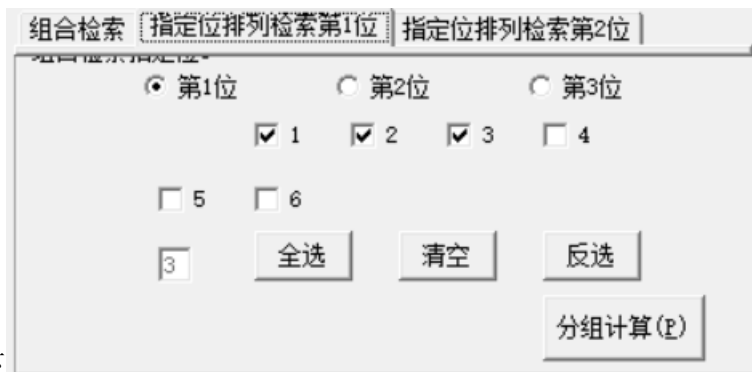
漏之间的关系。需要说明的是，类型选择可以选择不同类型排列，并且结果是在所设置起止



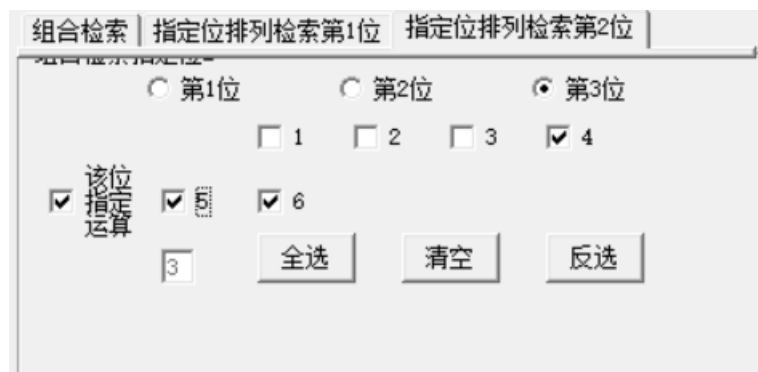
期数 范围内进行的。

指定位排列检索

可以指定固定 1 位或者 2 位，指定该位的所有号码，并将全部排列的情况依次计算遗漏参数，操作如下：在“指定位排列检索第 1 位”指定位数，并勾选需要参加组合的数，比如这里我们指定“第 1 位”选择如



下，如果切换“指定位排列检索第 2 位”，选

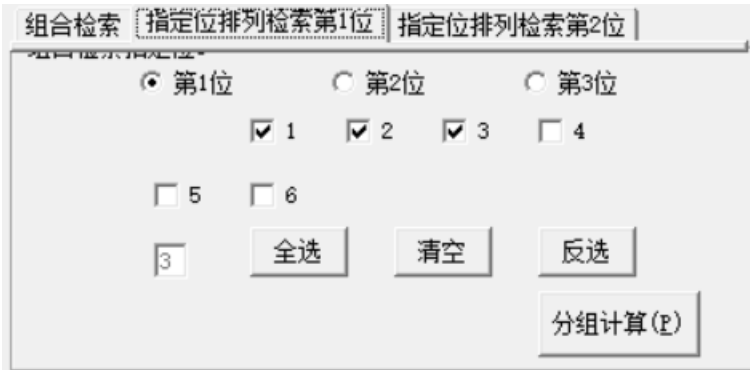


择“第 3 位”，勾选如下：（如果只用 1 位排

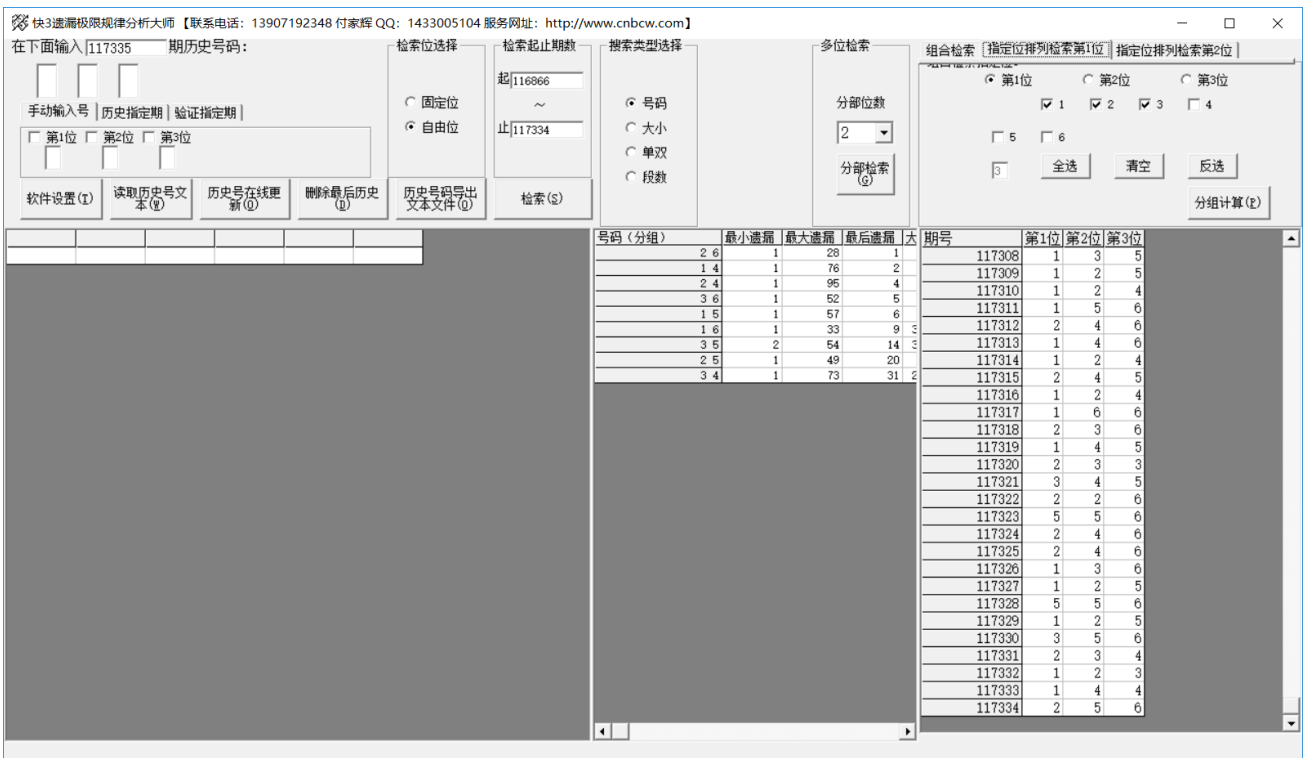
快3彩遗漏分析大师软件说明文档



列，不用第2位参与排列，可以取消勾选()，然后切换到页面



，点 **分组计算(F)** 按钮，软件界面如图：



号码(分组)	最小遗漏	最大遗漏	最后遗漏	大
2 6	1	28	1	1
1 4	1	76	2	2
2 4	1	95	4	4
3 6	1	52	5	5
1 5	1	57	6	6
1 6	1	33	9	9
3 5	2	54	14	14
2 5	1	49	20	20
3 4	1	73	31	31

中间结果可见排列结果，即所选第1位的1、2、3和

搜索类型选择

- 号码
- 大小
- 单双
- 段数

第3位的4、5、6分组组合的遗漏参数。需要说明的是，类型选择可以选择不同类型排列

检索起止期数

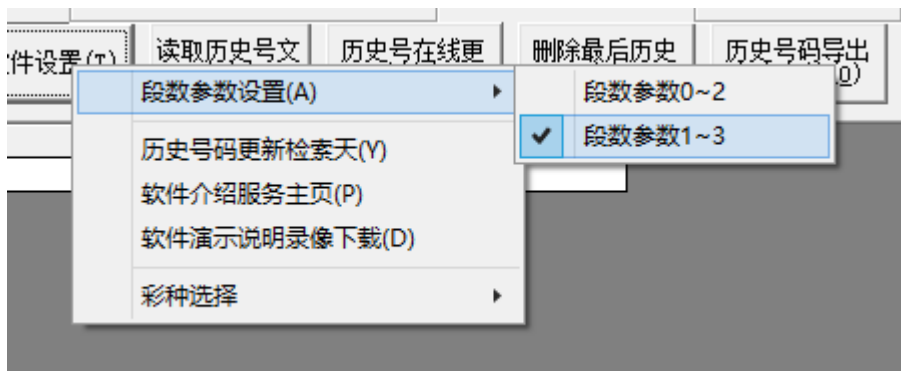
起 116866

~

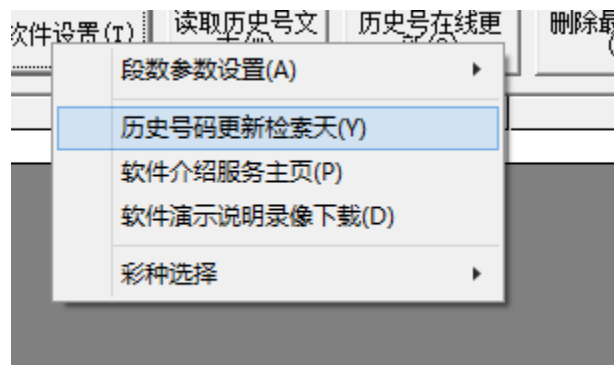
止 117334

并且结果是在所设置起止期数范围内进行的。

软件设置

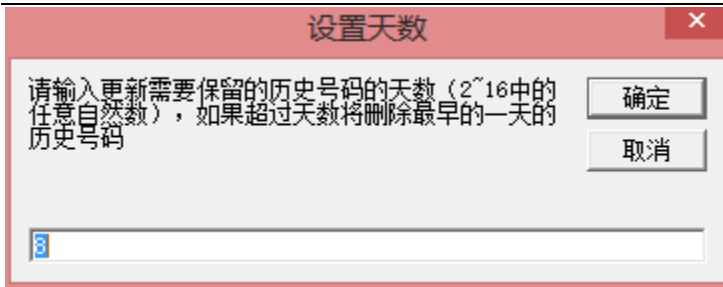


“段数参数设置”可以切换设置段数的3段（1~6分为3段，每两个号码为1段:1~2，3~4，5~6），这里设置取值是从1开始（1~3）还是从0开始（0~2），默认取值从1开始作为参数值。



“历史号码更新检索天”弹出小窗口如下：

快3彩遗漏分析大师软件说明文档



，这里设置的数值，就是设置软件保留近 N 天的历史号码。这里的 8，表示保留 8 天的历史号码。例如当前是 2016 年 9 月 28 日，那么就保留从 2016 年 9 月 20 日到今天 2016 年 9 月 28 日的历史号码。如果明天第一期开奖，那么在线更新历史号码的时候将会删掉最早的 9 月 20 日的历史号码。

参数说明

“号码”：快 3 彩开奖的号码，为 1~6 的自然数。

“大小”：快 3 彩开奖的号码 2 以下计为小，取值为 0；3 以上计为大，取值为 1。

“单双”：快 3 彩开奖的双数取值为 0；单数取值为 1。

“段数”：快 3 彩开奖的每位数字 1~6 分为 3 段，每两个号码为 1 段，例如 1~2 为第 1 段；3~4 为第 2 段；5~6 为第 3 段；段数取值可以在软件设置里设置为“1~3”（默认），或者改为“0~2”。

“遗漏期数”：历史上开出相同号码组合的间隔的期数

“最小遗漏”：历史上遗漏期数最小值。

“最大遗漏”：历史上遗漏期数最大值。

“最后遗漏”：历史上最近一次开出的制定号码距离当前要开的下一期的期数的间隔。

“大后比”：最大遗漏和最后遗漏的比值，即：最大遗漏 ÷ 最后遗漏，可以用来辅助判断当前遗漏和历史遗漏之间的关系。

联系我们（技术支持及注册软件）：

QQ: 1726371633 (彩票大师)

电话: 13907192348 付家辉

网址：<http://www.cnbcw.com>